

INFORME AVANCE PDL 2017 - 2020

Marzo 31 de 2020



BOGOTÁ MEJOR PARA TODOS

SECRETARÍA DE PLANEACIÓN

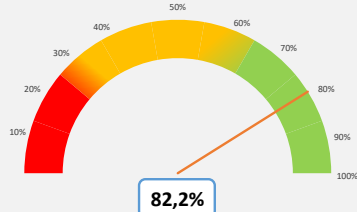
LOCALIDAD:

Engativá

Dirección de planes de Desarrollo y Fortalecimiento Local - SDP

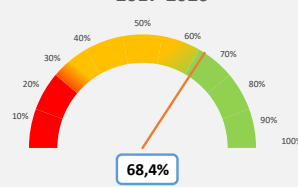
AVANCE DEL PLAN DE DESARROLLO

% Avance Acumulado Contratado 2017-2020



Este porcentaje corresponde al avance total de cada Plan de Desarrollo Local según lo contratado.

% Avance Acumulado Entregado 2017-2020



Este porcentaje corresponde al avance total de cada Plan de Desarrollo Local según los bienes o servicios entregados.

Vigencia corte	Apropiación POAI	Apropiación Disponible	Compromisos	Giros
2020_1	\$55.796	\$55.796	\$4.530	\$1.103
			8,12%	1,98%

No de Metas 27

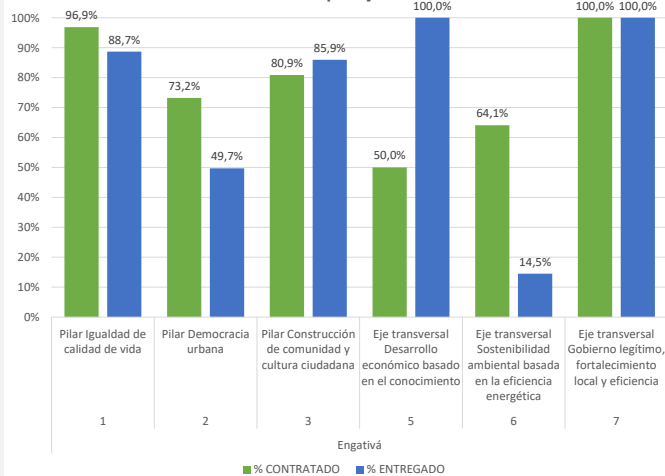
Metas y nivel de avance



Este dato corresponde al número de metas con nivel de avance alto, medio y bajo, según eje o pilar del PDL.

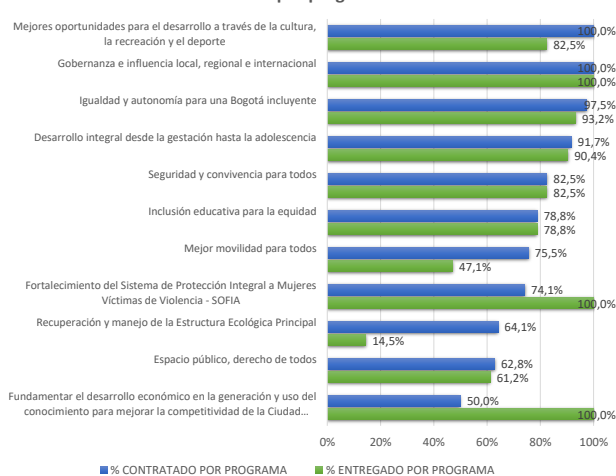
AVANCE POR ESTRUCTURA DEL PLAN

% Avance por Eje o Pilar



Este porcentaje corresponde al avance del Plan de Desarrollo Local frente al Pilar o Eje. Su cálculo tiene en cuenta tanto el avance contratado como entregado.

% Avance por programas



Este porcentaje corresponde al avance del Plan de Desarrollo Local frente a cada uno de los programas que lo integran.

INFORME AVANCE PDL 2017 - 2020

Marzo 31 de 2020



BOGOTÁ
MEJOR
PARA TODOS

SECRETARÍA DE
PLANEACIÓN

LOCALIDAD:

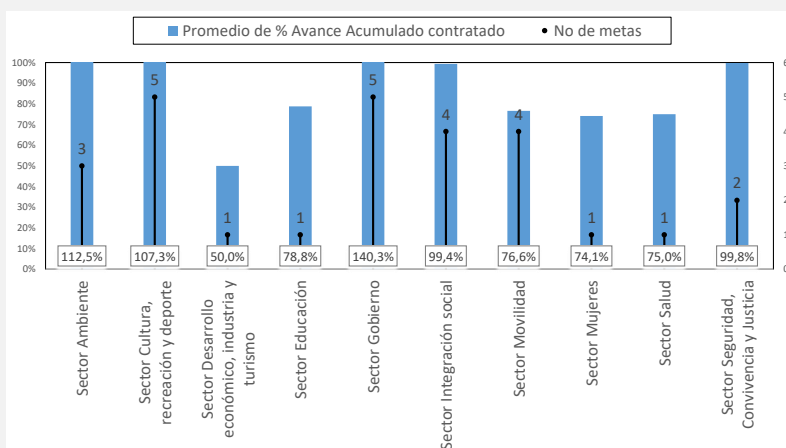
Engativá

Dirección de planes de Desarrollo y Fortalecimiento Local - SDP

AVANCE POR SECTOR

SECTOR	Compromisos 2017	Compromisos 2018	Compromisos 2019	Compromisos 2020	Total. Compromisos 2017-2020	% Compromisos 2017-2020
Sector Movilidad	\$22.410	\$26.415	\$25.605	\$1.243	\$75.674	45,8%
Sector Gobierno	\$7.814	\$10.885	\$11.177	\$1.527	\$31.403	19,0%
Sector Cultura, recreación y deporte	\$10.500	\$9.496	\$9.419	\$40	\$29.455	17,8%
Sector Integración social	\$3.514	\$4.021	\$4.659	\$1.692	\$13.885	8,4%
Sector Seguridad, Convivencia y Justicia	\$3.330	\$2.507	\$2.069	-	\$7.906	4,8%
Sector Ambiente	\$333	\$753	\$838	\$13	\$1.936	1,2%
Sector Educación	\$399	\$435	\$650	-	\$1.484	0,9%
Sector Salud	\$407	\$428	\$540	\$15	\$1.390	0,8%
Sector Mujeres	\$570	\$556	-	-	\$1.126	0,7%
Sector Desarrollo económico, industria y turismo	-	\$1.118	-	-	\$1.118	0,7%
TOTALES	\$49.277	\$56.614	\$54.957	\$4.530	\$165.378	100,0%

Compromisos en millones de pesos



La Gráfica calcula el promedio de avance contratado de las metas por cada uno de los sectores, así mismo visibiliza la cantidad de metas asociadas.

AVANCE POR LÍNEA DE INVERSIÓN FRENTE AL TOTAL DEL PRESUPUESTO

Anexos Línea de inversión	% POAI 2017	% Compromisos 2017	% POAI 2018	% Compromisos 2018	% POAI 2019	% Compromisos 2019	% POAI 2020	% Compromisos 2020
Anexo 1 (85%)	82,0%	87,7%	83,0%	84,1%	83,0%	83,7%	83,2%	-
Atención a población vulnerable_Subsidio C	7,3%	5,5%	6,5%	6,3%	6,7%	6,5%	6,7%	-
Gestión pública local	8,8%	9,8%	11,0%	10,1%	10,1%	10,0%	10,5%	-
Inspección, vigilancia y control - IVC	4,0%	4,0%	4,0%	5,9%	4,2%	6,6%	4,1%	-
Malla vial, espacio público y peatonal	46,9%	45,5%	47,5%	46,7%	47,0%	46,6%	47,0%	-
Parques	10,0%	16,1%	9,0%	10,8%	10,0%	10,3%	10,0%	-
Seguridad y convivencia	5,0%	6,8%	5,0%	4,4%	5,0%	3,8%	4,9%	-
Anexo 2 (15%)	18,0%	12,3%	17,0%	15,9%	17,0%	16,8%	16,8%	-
Atención a población vulnerable	1,4%	1,4%	1,3%	1,1%	1,7%	1,5%	1,0%	-
Dotación	1,9%	1,9%	1,1%	1,2%	2,6%	2,7%	0,9%	-
Eventos artísticos, culturales y deportivos	2,8%	4,8%	3,0%	2,5%	5,2%	5,5%	5,8%	-
Participación	4,7%	2,0%	3,5%	3,3%	3,9%	3,8%	4,7%	-
Procesos de formación artística, cultural y deportiva	2,8%	0,4%	3,0%	3,6%	1,4%	1,4%	1,8%	-
Protección y recuperación de los recursos ambientales	1,2%	0,7%	2,0%	1,3%	2,2%	1,5%	1,1%	-
Proyecto estratégico	3,1%	1,2%	3,1%	3,0%	-	-	1,5%	-

Las líneas de inversión local determinan una orientación estratégica de las inversiones que se podrán realizar en el horizonte del Plan de Desarrollo Local. Esta tabla permite calcular el porcentaje de cada una de las líneas de inversión local respecto al POAI de la vigencia, así como los porcentajes de los compromisos presupuestales.

INFORME AVANCE PDL 2017 - 2020

Marzo 31 de 2020



BOGOTÁ
MEJOR
PARA TODOS

SECRETARÍA DE
PLANEACIÓN

LOCALIDAD:

Engativá

Dirección de planes de Desarrollo y Fortalecimiento Local - SDP

Anexos Línea de inversión	POAI 2017	Compromisos 2017	POAI 2018	Compromisos 2018	POAI 2019	Compromisos 2019	POAI 2020	Compromisos 2020	Tasa de variación			
									2017	2018	2019	2020
Anexo 1 (85%)	\$39.882	\$43.195	\$46.335	\$47.602	\$44.190	\$45.995	\$46.425	\$4.473	8,3%			
Atención a población vulnerable_Subsidio C	\$3.566	\$2.727	\$3.629	\$3.564	\$3.560	\$3.551	\$3.738	\$1.692	-23,5%			
Gestión pública local	\$4.284	\$4.847	\$6.141	\$5.691	\$5.400	\$5.500	\$5.872	\$937	13,2%			
Inspección, vigilancia y control - IVC	\$1.945	\$1.972	\$2.233	\$3.339	\$2.220	\$3.613	\$2.288	\$591	1,3%			
Malla vial, espacio público y peatonal	\$22.792	\$22.410	\$26.517	\$26.415	\$25.014	\$25.605	\$26.213	\$1.243	-1,7%			
Parques	\$4.864	\$7.910	\$5.024	\$6.086	\$5.323	\$5.657	\$5.580	\$11	62,6%			
Seguridad y convivencia	\$2.432	\$3.330	\$2.791	\$2.507	\$2.674	\$2.069	\$2.734		36,9%			
Anexo 2 (15%)	\$8.755	\$6.082	\$9.490	\$9.011	\$9.035	\$8.963	\$9.371	\$57	-30,5%			
Atención a población vulnerable	\$691	\$670	\$726	\$643	\$890	\$820	\$558	\$15	-3,0%			
Dotación	\$934	\$924	\$614	\$677	\$1.400	\$1.478	\$500		-1,1%			
Eventos artísticos, culturales y deportivos	\$1.362	\$2.384	\$1.675	\$1.391	\$2.760	\$3.015	\$3.216	\$29	75,1%			
Participación	\$2.310	\$995	\$1.954	\$1.855	\$2.100	\$2.065	\$2.635		-57,0%			
Procesos de formación artística, cultural y deportiv	\$1.362	\$207	\$1.675	\$2.019	\$735	\$746	\$1.000		-84,8%			
Protección y recuperación de los recursos ambient	\$603	\$333	\$1.117	\$753	\$1.150	\$838	\$600	\$13	-44,8%			
Proyecto estratégico	\$1.493	\$570	\$1.731	\$1.674	-	-	\$862		-61,8%			

Compromisos en millones de pesos

Esta tabla permite visualizar el presupuesto de cada una de las líneas de inversión local respecto al POAI de la vigencia y sus compromisos presupuestales. Así mismo, calcula el porcentaje de variación de cada línea de inversión con relación a lo establecido inicialmente en el POAI y los compromisos realizados al cierre de la vigencia.

AVANCE POR PROYECTO DE INVERSIÓN

Código Proyecto	Nombre Proyecto	AVANCE CONTRATADO	AVANCE ENTREGADO	Compromisos 2017	Compromisos 2018	Compromisos 2019	Compromisos 2020	Total Compromisos 2017 2020
3-3-1-15-01-02-1468-00	Desarrollo Integral y buen trato para los niños y niñas	91,7%	90,4%	\$788	\$457	\$1.108		\$2.352
3-3-1-15-01-03-1475-00	Envejecimiento digno, activo y feliz	100,0%	97,9%	\$2.727	\$3.564	\$3.551	\$1.692	\$11.533
3-3-1-15-01-03-1477-00	Ayudas para la calidad de vida de personas con discapacidad	75,0%	50,3%	\$407	\$428	\$540	\$15	\$1.390
3-3-1-15-01-07-1479-00	Dotaciones pedagógicas para el aprendizaje y la felicidad	78,8%	78,8%	\$399	\$435	\$650		\$1.484
3-3-1-15-01-11-1480-00	Cultura, recreación y deporte para la participación y la formación	100,0%	82,5%	\$2.591	\$3.410	\$3.761	\$29	\$9.791
3-3-1-15-02-17-1488-00	Parques incluyentes y democráticos para la participación ciudadana.	62,8%	61,2%	\$7.910	\$6.086	\$5.657	\$11	\$19.664
3-3-1-15-02-18-1490-00	Movilidad y espacios públicos para el disfrute de la ciudadanía	75,5%	47,1%	\$22.410	\$26.415	\$25.605	\$1.243	\$75.674
3-3-1-15-03-19-1495-00	Espacios seguros y confiables para la convivencia	82,5%	82,5%	\$3.330	\$2.507	\$2.069		\$7.906
3-3-1-15-03-20-1496-00	El derecho de las mujeres a una vida libre de violencia	74,1%	100,0%	\$570	\$556	-		\$1.126
3-3-1-15-05-31-1498-00	El emprendimiento para la construcción de la paz y la felicidad	50,0%	100,0%	-	\$1.118	-		\$1.118
3-3-1-15-06-38-1500-00	Territorio sostenible con participación social	64,1%	14,5%	\$333	\$753	\$838	\$13	\$1.936
3-3-1-15-07-45-1501-00	Buen gobierno para estimular la participación social	100,0%	100,0%	\$6.819	\$9.030	\$9.112	\$1.527	\$26.488
3-3-1-15-07-45-1529-00	Empoderamiento Social con Corresponsabilidad.	100,0%	100,0%	\$995	\$1.855	\$2.065		\$4.915

Compromisos en millones de pesos