

INFORME DE RENDICIÓN DE CUENTAS

Vigencia 2019

Localidad de
Engativá

Secretaría Distrital de Planeación

Dirección de Planes de Desarrollo y Fortalecimiento Local

CONTENIDO

1. MENSAJE DE LA ALCALDESA LOCAL	1
2. INTRODUCCIÓN	3
3. BALANCE GENERAL ACUMULADO DE LOS PDL	4
3.1 EJECUCIÓN POR METAS	10
4. EJECUCIÓN PRESUPUESTAL	14
5. PRINCIPALES LOGROS Y RESULTADOS OBTENIDOS EN EL PDL	18
5.1 TERRITORIALIZACIÓN DE LA INVERSIÓN	33
6. DIFICULTADES Y SOLUCIONES PROPUESTAS	43
7. ANEXO CONTRACTUAL DE LA VIGENCIA 2019	44

1. MENSAJE DE LA ALCALDESA LOCAL

A partir de lo recorrido a lo largo de estos cuatro años en cabeza de la Administración Local puedo expresar que ha sido una ardua labor, pero que a la vez existe satisfacción de saber que hemos entregado lo mejor a esta localidad, mi localidad, el lugar donde también nació.

Quiero agradecer de forma especial a cada uno de los Engativenses y Engativenses por la participación en los diferentes proyectos que lideramos desde nuestra alcaldía, donde junto a ustedes fuimos multiplicadores de las buenas noticias y prácticas de la localidad, de los cambios positivos que se han generado y lo más importante, por ser parte del trabajo realizado para que la localidad sea un lugar mejor para vivir.

Hoy faltando unos días para despedirme de mi cargo como Alcaldesa Local de Engativá, me complace compartirles los siguientes avances y proyectos que se llevaron a cabo entre los años 2017 al 2019:

Salones comunales: se han entregado 35 salones comunales con intervenciones, adecuaciones y mantenimientos. Actualmente están contratadas adecuaciones en 22 salones y la construcción total de 2 salones para cobertura total de 59 salones comunales.

Infraestructura y malla vial: hemos entregado 74 parques que mejoraron la estética y calidad paisajística. Además del mobiliario urbano contamos con algunos espacios para el bienestar animal. Hoy en día estamos trabajando en la entrega de un mega parque en la Urbanización Granjas del Dorado, que será una edificación con intervención de 4.200 m², proyectada con accesos mediante rampas y senderos amplios. El mismo contará con mesas de ajedrez, gimnasio al aire libre, mobiliario infantil, cancha sintética fútbol 5 y mesas de ping-pong.

Entre 2017 y 2019 hemos construido 3,1 km/carril de malla vial, así como realizado la intervención de otros 43,1 kilómetros/carril, contribuyendo a la mejora de la movilidad en el territorio local. En cuanto al espacio público, hemos realizado mantenimiento de 57.896,7 m², constituidos por andenes, plazoletas, entre otros, a la vez que la construcción de 2.015,2 m² adicionales.

Seguridad y convivencia: con miras a optimizar la capacidad de reacción de las autoridades se instalaron 388 cámaras de seguridad (153 del Fondo de Desarrollo Local de Engativá y 235 de la Secretaría Distrital de Seguridad). Adicionalmente hemos entregado los siguientes equipos de dotación a la Policía Nacional: 52 motocicletas, 1 Comando de Acción Inmediata - CAI móvil, 4 paneles de vigilancia y adquiridos pendiente de entrega 13 paneles más. Con lo señalado aportamos en garantizar una mayor tranquilidad a un territorio que enfrenta diariamente retos en materia de seguridad. Lo anterior se ha acompañado de actividades en las que se vincularon 24.677 personas en ejercicios de convivencia ciudadana, mediante actividades pedagógicas y de reflexión sobre el tema.



ALCALDÍA MAYOR
DE BOGOTÁ D.C.



Operativos inspección, vigilancia y control: lideramos acciones de inspección y vigilancia en establecimientos de comercio, obras y urbanismo, así como en el espacio público. En ellas se buscó garantizar el adecuado cumplimiento de la normatividad relacionada con los temas de control urbano y relaciones de convivencia en la Localidad, con resultados como la recuperación de aproximadamente de 578.762 m2 de espacio público.

Bienestar social y participación: se han beneficiado 402 personas con discapacidad mediante la entrega de 460 dispositivos de asistencia personal o ayudas técnicas no incluidas en el Plan de Beneficios en Salud. Sumado a ello, aproximadamente 219 personas con discapacidad que disfrutaron de salidas a clima cálido. Por otra parte, se realizó la dotación de 49 jardines infantiles y 1.096 jóvenes participaron en acciones de ampliación de oportunidades para la generación de ingresos.

Persona Mayor: 2.150 personas mayores se beneficiaron con el apoyo económico de la modalidad subsidio tipo "C". Cabe señalar que con este mismo grupo poblacional se realizaron actividades para la promoción de hábitos de vida saludables, tales como: clases diarias de actividad física a las que asistieron alrededor de 800 personas mayores cada mes. Asimismo, clases de danza diarias con asistencia de 120 personas mayores, actividades como gimnasia acuática, salidas a clima cálido, viejotecas y el encuentro "Lidera tu era, deja tu huella" en el que participaron 330 líderes comunitarios de las personas mayores.

Cultura y recreación: hoy contamos con 200 jóvenes entre los 7 y los 17 años de edad que hacen parte del Centro Filarmónico de Engativá. También realizamos 32 eventos culturales donde participaron más de 17.165 personas y logramos vincular 2.451 personas en procesos de formación artística y cultural. En el ámbito de la actividad física desarrollamos 48 escuelas de formación deportiva en diferentes disciplinas, incluyendo la dotación necesaria para la práctica del deporte escogido, con lo que se beneficiaron 998 niños y niñas entre los 6 y 17 años. En la misma línea de actividades se tiene proyectado beneficiar durante este año a 1.040 personas.

Mujeres: hemos vinculado 8.135 personas de la localidad en acciones de atención y prevención de las violencias y discriminación contra las mujeres.

El anterior constituye un panorama de los que hemos logrado y construido por y para ustedes. Cada año del periodo de gobierno estuvo lleno de desafíos, de trabajo duro y honesto con base en el cual podemos entregar una localidad mejor este 2020, con el cumplimiento de sus objetivos y metas en busca del beneficio de todos los Engativenses y Engativenses.

Las y los invito a que sigamos siendo multiplicadores de las buenas noticias, no solo de nuestra localidad sino también del avance que ha tenido nuestra amada Bogotá.

ÁNGELA VIANNEY ORTÍZ ROLDÁN

Alcaldesa Local de Engativá



ALCALDÍA MAYOR
DE BOGOTÁ D.C.

2. INTRODUCCIÓN

La rendición de cuentas constituye una obligación, a la vez que una buena práctica de gobierno, central para consolidar lazos de confianza entre la población y la administración local. Como insumo para su desarrollo, en el presente documento se informan los principales resultados de la gestión en inversión realizados durante la vigencia 2019. En sus contenidos se presentan los logros del Plan de Desarrollo Local, organizados según pilares, ejes y programas.



ALCALDÍA MAYOR
DE BOGOTÁ D.C.

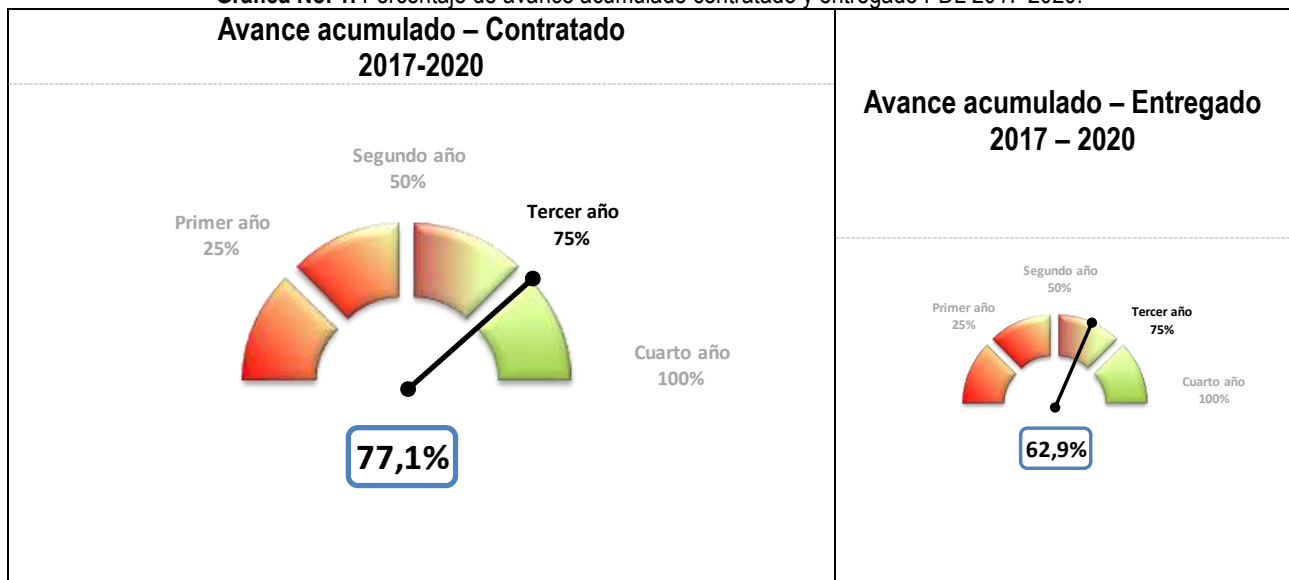
3. BALANCE GENERAL ACUMULADO DE LOS PDL

AVANCE PONDERADO PLAN DE DESARROLLO LOCAL

El avance del Plan de Desarrollo Local -PDL responde a un cálculo que tiene en cuenta la evolución de cada meta, programa, eje o pilar de acuerdo a la metodología de ponderación establecida por la Secretaría Distrital de Planeación - SDP. Se entiende que el avance acumulado se calcula con base en el periodo de vigencia del plan, es decir, cuatro años (2017-2020), por lo que para el cierre de la vigencia 2019 el avance esperado corresponde al 75%. Este porcentaje, aplica para los cálculos relacionados con el avance del plan, pilar y eje, programa, sector y proyecto de inversión.

Dado lo anterior y como se muestra en la gráfica No. 1 la localidad de Engativá a 31 de diciembre de 2019 presentó un avance acumulado contratado¹ del PDL del 77,1%. Por su parte, en cuanto a los bienes y servicios entregados² a esa fecha, el plan presentó un avance del 62,9%, lo que indica que el 81,6% de lo contratado fue entregado.

Gráfica No. 1. Porcentaje de avance acumulado contratado y entregado PDL 2017-2020.



Fuente: Matriz Unificada de Seguimiento a la Inversión, Corte 31-12-2019

¹ La ejecución de la meta según lo contratado hace referencia a los bienes y servicios que se espera entregar a través de las contrataciones realizadas, en relación con la magnitud programada para la meta.

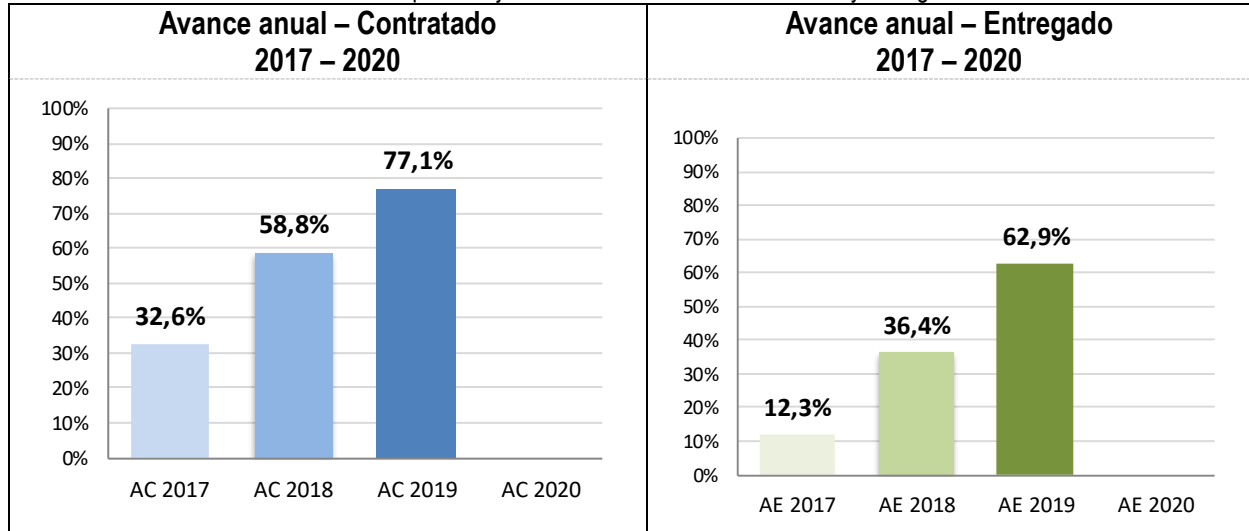
² La ejecución de la meta según lo entregado hace referencia a los bienes y servicios que ya se han entregado a través de las contrataciones realizadas.



ALCALDÍA MAYOR
DE BOGOTÁ D.C.

Frente a la ejecución anual del PDL, el avance según lo contratado tuvo su mayor crecimiento porcentual en la vigencia 2018 con un 26,2% de incremento y el mayor avance conforme a los bienes y servicios entregados también se presenta en la vigencia 2019 con un incremento del 26,5%.

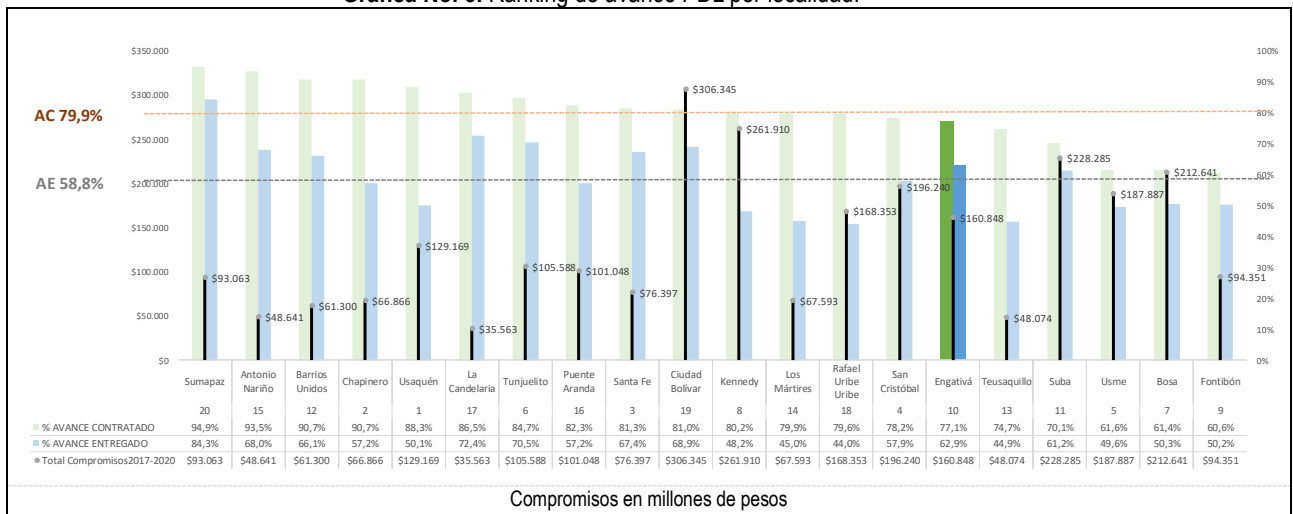
Gráfica No. 2. Evolución del porcentaje de avance acumulado contratado y entregado PDL 2017-2020.



Fuente: Matriz Unificada de Seguimiento a la Inversión, Corte 31-12-2019

A corte del 31 de diciembre de 2019 las localidades en promedio han logrado un avance acumulado contratado de su PDL igual a 79,9%. Con respecto a las otras localidades, la localidad de Engativá ocupa el décimo quinto lugar de avance contratado de su PDL. Para el caso del avance entregado, el promedio se sitúa en 58,8% dadas las dificultades tanto en los tiempos de ejecución como en el rezago presupuestal. En este aspecto, la localidad ocupa el puesto octavo.

Gráfica No. 3. Ranking de avance PDL por localidad.



Fuente: Matriz Unificada de Seguimiento a la Inversión, Corte 31-12-2019

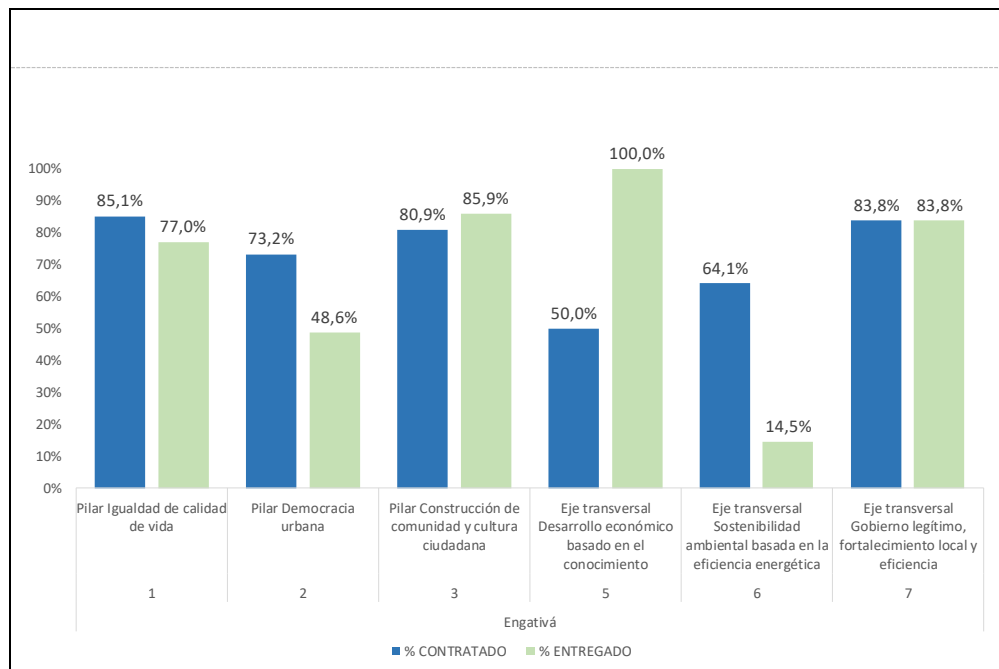


ALCALDÍA MAYOR DE BOGOTÁ D.C.

AVANCE POR PILAR Y EJES DEL PLAN

En lo que respecta al avance por pilar y ejes del PDL, se tiene que el mayor porcentaje de avance acumulado contratado lo presentó el pilar Igualdad de calidad de vida (85,1%), que incluye los temas relacionados con dotación y adecuación de jardines, promoción del buen trato, subsidio C a persona mayor, ayudas técnicas a personas con discapacidad, dotación a colegios y formación y eventos artísticos y culturales. En segundo lugar, está el eje Gobierno legítimo y fortalecimiento local (83,8%), que incluye los temas relacionados con participación, inspección, vigilancia y control – IVC y el fortalecimiento institucional. Y en tercer lugar, el pilar Construcción de comunidad y cultura ciudadana (80,9%) que incluye los temas relacionados con Dotación de seguridad, convivencia ciudadana y el proyecto estratégico de prevención de violencia contra la mujer. El mayor avance frente a los bienes y servicios entregados corresponde al eje desarrollo económico basado en el conocimiento (100%), que incluye el tema de emprendimiento de jóvenes.

Gráfica No. 4. Avance por pilar o eje.



Fuente: Matriz Unificada de Seguimiento a la Inversión, Corte 31-12-2019

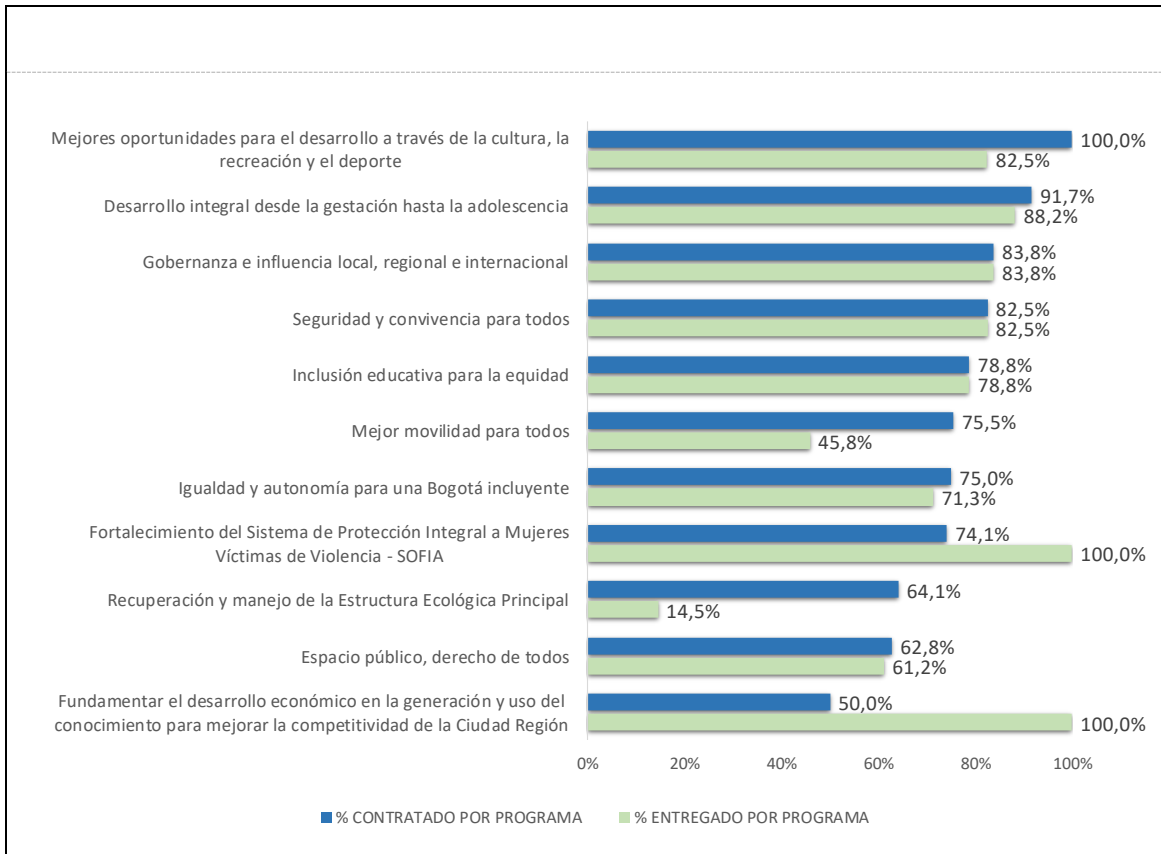


ALCALDÍA MAYOR
DE BOGOTÁ D.C.

AVANCE POR PROGRAMAS DEL PLAN DE DESARROLLO

Para lograr los objetivos establecidos en su PDL, la localidad de Engativá cuenta con 11 programas. De los cuales sobresalen en el avance contratado, Mejores oportunidades para el desarrollo a través de la cultura, la recreación y el deporte con 100%, Desarrollo integral desde la gestación hasta la adolescencia (91,7%) y Gobernanza e influencia local, regional e internacional (83,8%). El programa que mayores recursos comprometió en la vigencia 2019 fue Mejor movilidad para todos con \$25.605 millones.

Gráfica No. 5. Avance programas.



Fuente: Matriz Unificada de Seguimiento a la Inversión, Corte 31-12-2019



ALCALDÍA MAYOR
DE BOGOTÁ D.C.

EJECUCIÓN POR PROYECTO DE INVERSIÓN LOCAL

Para avanzar en el cumplimiento de las metas del PDL de Engativá, la Alcaldía Local ha ejecutado recursos en 13 proyectos de inversión. A continuación, se presenta el avance acumulado contratado de cada uno de ellos, con el presupuesto comprometido por vigencia.

Tabla No. 1. Avance por proyecto de inversión.

Código Proyecto	Nombre Proyecto		AVANCE CONTRATADO	Compromisos 2017	Compromisos 2018	Compromisos 2019	Total Compromisos 2017 2020
3-3-1-15-01-02-1468-00	Desarrollo Integral y buen trato para los niños y niñas	↑	91,7%	\$788	\$457	\$1.108	\$2.352
3-3-1-15-01-03-1475-00	Envejecimiento digno, activo y feliz	↑	75,0%	\$2.727	\$3.564	\$3.551	\$9.841
3-3-1-15-01-03-1477-00	Ayudas para la calidad de vida de personas con discapacidad	↑	75,0%	\$407	\$428	\$540	\$1.375
3-3-1-15-01-07-1479-00	Dotaciones pedagógicas para el aprendizaje y la felicidad	↑	78,8%	\$399	\$435	\$650	\$1.484
3-3-1-15-01-11-1480-00	Cultura, recreación y deporte para la participación y la formación	↑	100,0%	\$2.591	\$3.410	\$3.761	\$9.762
3-3-1-15-02-17-1488-00	Parques incluyentes y democráticos para la participación ciudadana.	⇒	62,8%	\$7.910	\$6.086	\$5.657	\$19.653
3-3-1-15-02-18-1490-00	Movilidad y espacios públicos para el disfrute de la ciudadanía	↑	75,5%	\$22.410	\$26.415	\$25.605	\$74.431
3-3-1-15-03-19-1495-00	Espacios seguros y confiables para la convivencia	↑	82,5%	\$3.330	\$2.507	\$2.069	\$7.906
3-3-1-15-03-20-1496-00	El derecho de las mujeres a una vida libre de violencia	↑	74,1%	\$570	\$556		\$1.126
3-3-1-15-05-31-1498-00	El emprendimiento para la construcción de la paz y la felicidad	⇒	50,0%	-	\$1.118		\$1.118
3-3-1-15-06-38-1500-00	Territorio sostenible con participación social	⇒	64,1%	\$333	\$753	\$838	\$1.924
3-3-1-15-07-45-1501-00	Buen gobierno para estimular la participación social	↑	78,3%	\$6.819	\$9.030	\$9.112	\$24.961
3-3-1-15-07-45-1529-00	Empoderamiento Social con Corresponsabilidad.	↑	100,0%	\$995	\$1.855	\$2.065	\$4.915

Cifras en millones pesos

Fuente: Matriz Unificada de Seguimiento a la Inversión, Corte 31-12-2019



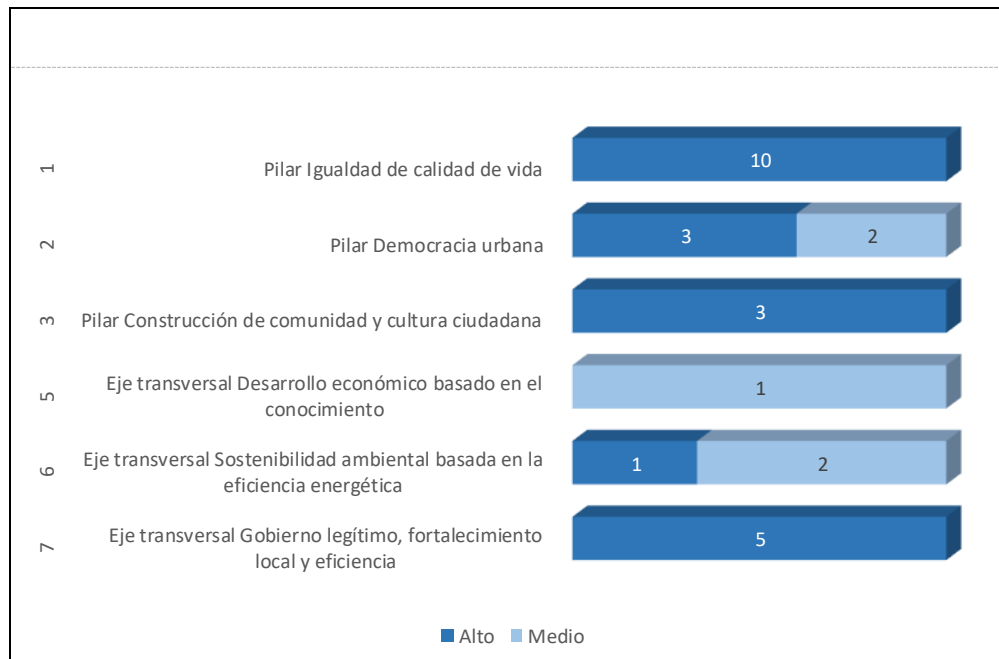
ALCALDÍA MAYOR
DE BOGOTÁ D.C.

NIVEL DE AVANCE POR METAS

En cuanto al nivel de avance de metas por estructura de plan, para el cierre de la vigencia 2019 el avance esperado corresponde al 75%. Dado que es una medición acumulada (2017-2020), según los tres niveles de clasificación de avance de las metas del plan de desarrollo, el nivel alto significa que tiene avance acumulado igual o superior al 70%, medio cuando su nivel de avance es mayor del 30% y menor del 70%, y el nivel bajo cuando el avance de la meta es menor o igual al 30%.

Para la localidad de Engativá, existe un total de 27 metas en el PDL. Del total de metas, 5 un nivel medio y 22 un nivel alto. En este sentido, el 100% de las metas presentan un avance contratado entre el nivel medio y alto.

Gráfica No. 6. Nivel de avance de metas según lo contratado.



Fuente: Matriz Unificada de Seguimiento a la Inversión, Corte 31-12-2019



ALCALDÍA MAYOR
DE BOGOTÁ D.C.

3.1 EJECUCIÓN POR METAS

EJECUCIÓN DE METAS SEGÚN LOS PROGRAMADO VIGENCIA 2019

Este apartado presenta información de la ejecución de metas para la vigencia 2019, teniendo en cuenta lo programado según Plan Operativo Anual de Inversiones (POAI) de la respectiva vigencia y el avance contratado de las metas en cada pilar o eje. Para el caso de la localidad de Engativá, en 2019 se programaron 24 metas, de las cuales, 22 (92%) presentaron avance en la contratación. A continuación, se presentan las metas programadas para la vigencia 2019.

Pilar 1. Igualdad de calidad de vida.

Tabla No. 2. Seguimiento a lo programado vigencia 2019. Pilar Igualdad de calidad de vida.

Meta proyecto	Magnitud programada meta proyecto 2019	Magnitud contratada meta proyecto 2019	% de avance frente a lo programado anual
Adecuar 11 jardines infantiles para la atención integral de los niños y las niñas	3,0	5,0	166,7%
Dotar 40 jardines infantiles con el suministro de elementos materiales pedagógicos	5,0	19,0	380,0%
Vincular 4400 personas (niñas, niños, cuidadores(as), maestros(as) y sus núcleos familiares) en acciones de promoción del buen trato infantil	1.100,0	1.100,0	100,0%
Beneficiar 2150 personas mayores de la localidad de Engativá, con un subsidio económico mensual tipo C, que cumplan con los criterios de priorización	2.150,0	2.150,0	100,0%
Beneficiar 800 personas con discapacidad con la entrega de ayudas técnicas (no incluidas en el POS)	200,0	200,0	100,0%
Dotar 33 IED de la localidad con material pedagógico	7,0	10,0	142,9%
Realizar 40 eventos artísticos y culturales	10,0	17,0	170,0%
Realizar 40 eventos recreativos y deportivos	10,0	16,0	160,0%
Vincular 2000 personas en procesos de formación artística y cultural	500,0	200,0	40,0%
Vincular 2000 personas en procesos de formación deportiva	500,0	1.040,0	208,0%

Fuente: Matriz Unificada de Seguimiento a la Inversión, Corte 31-12-2019



ALCALDÍA MAYOR
DE BOGOTÁ D.C.

Pilar 2. Democracia urbana.

Tabla No. 3. Seguimiento a lo programado vigencia 2019. Pilar Democracia urbana.

Meta proyecto	Magnitud programada meta proyecto 2019	Magnitud contratada meta proyecto 2019	% de avance frente a lo programado anual
Intervenir 121 parques Vecinales y/o de bolsillo	30,0	19,0	63,3%
Construir 16 km/carril de malla vial local	4,0	3,9	98,3%
Mantener 76 km/carril de malla vial local	19,0	9,2	48,4%
Construir 12615 m2 de espacio público local (como andenes, ciclorutas, plazoletas, entre otros)	3.154,0	8.532,3	270,5%
Mantener 13876 m2 de espacio público local (como andenes, ciclorutas, plazoletas, entre otros)	3.469,0	3.469,0	100,0%

Fuente: Matriz Unificada de Seguimiento a la Inversión, Corte 31-12-2019

Pilar 3. Construcción de comunidad.

Tabla No. 4. Seguimiento a lo programado vigencia 2019. Pilar Construcción de comunidad.

Meta proyecto	Magnitud programada meta proyecto 2019	Magnitud contratada meta proyecto 2019	% de avance frente a lo programado anual
Realizar 4 dotaciones para seguridad	1,0	1,0	100,0%
Vincular 7000 personas a ejercicios de convivencia ciudadana	-	500,0	NA

Fuente: Matriz Unificada de Seguimiento a la Inversión, Corte 31-12-2019



ALCALDÍA MAYOR
DE BOGOTÁ D.C.

Eje transversal. Sostenibilidad ambiental basada en la eficiencia energética.

Tabla No. 5. Seguimiento a lo programado vigencia 2019. Eje Sostenibilidad ambiental basada en la eficiencia energética.

Meta proyecto	Magnitud programada meta proyecto 2019	Magnitud contratada meta proyecto 2019	% de avance frente a lo programado anual
Sembrar y/o intervenir 4000 individuos arbóreos para mejorar las condiciones ambientales de la localidad	1.000,0	9.500,0	950,0%
Intervenir 1 hectárea de espacio público con acciones de renaturalización y/o ecourbanismo	0,3	-	-
Intervenir 10000 m2 de espacio público con acciones de jardinería, muros verdes y/o paisajismo	2.500,0	-	-

Fuente: Matriz Unificada de Seguimiento a la Inversión, Corte 31-12-2019

Eje transversal. Gobierno legítimo, fortalecimiento local y eficiencia.

Tabla No. 6. Seguimiento a lo programado vigencia 2019. Eje Gobierno legítimo, fortalecimiento local y eficiencia.

Meta proyecto	Magnitud programada meta proyecto 2019	Magnitud contratada meta proyecto 2019	% de avance frente a lo programado anual
Realizar 1 estrategia de fortalecimiento institucional	1,0	1,0	100,0%
Realizar 4 acciones de inspección, vigilancia y control	1,0	1,0	100,0%
Fortalecer 33 organizaciones, instancias y expresiones sociales ciudadanas Para la participación	9,0	22,0	244,4%
Vincular 7000 personas A procesos de participación ciudadana y/o control social	-	2.086,0	NA

Fuente: Matriz Unificada de Seguimiento a la Inversión, Corte 31-12-2019



ALCALDÍA MAYOR
DE BOGOTÁ D.C.

EJECUCIÓN DE METAS ACUMULADA 2017-2020

La siguiente tabla presenta el detalle de indicadores de las Líneas de Inversión Local teniendo en cuenta su avance contratado y entregado acumulado.

Tabla No. 7. Avance acumulado por Líneas de Inversión Local e indicador.

Cód	Línea de Inversión	Nombre Indicador	Tipo de anualización	Magnitud Programada 2017-2020	Magnitud Contratada 2017-2020	Magnitud Entregada 2017-2020	% Avance Acumulado contratado 2017-2020	% Avance Acumulado Entregado 2017-2020
1	Malla vial, espacio público y peatonal	Km/carril de malla vial local construido	Suma	16	9	3	55,8%	19,6%
		Km/carril de malla vial local mantenido	Suma	76	63	43	82,9%	56,7%
		m2 de espacio público construidos	Suma	12.615	11.685	2.015	92,6%	16,0%
		m2 de espacio público mantenidos	Suma	13.876	10.407	57.897	75,0%	417,2%
2	Parques	Parques vecinales y/o de bolsillo intervenidos	Suma	121	76	74	62,8%	61,2%
3	Seguridad y convivencia	Dotaciones para seguridad realizadas	Suma	4	3	3	75,0%	75,0%
		Personas vinculadas a ejercicios de convivencia ciudadana	Suma	7.000	8.719	25.770	124,6%	368,1%
4	Inspección, vigilancia y control - IVC	Acciones de inspección, vigilancia y control realizadas	Suma	4	3	3	75,0%	75,0%
5	Atención a población vulnerable_Subsidio C	Personas con subsidio tipo C beneficiadas	Constante	2.150	1.613	1.583	75,0%	73,6%
6	Gestión pública local	Estrategias de fortalecimiento institucional realizadas	Constante	1	1	1	75,0%	75,0%
7	Atención a población vulnerable	Personas beneficiadas con ayudas técnicas no POS	Suma	800	600	402	75,0%	50,3%
		Personas vinculadas a acciones de promoción del buen trato infantil	Suma	4.400	3.300	4.120	75,0%	93,6%
8	Dotación	IED dotados con material pedagógico	Suma	33	26	26	78,8%	78,8%
		Jardines infantiles adecuados	Suma	11	11	6	100,0%	54,5%
		Jardines infantiles dotados	Suma	40	49	49	122,5%	122,5%
10	Procesos de formación artística, cultural y deportiva	Personas vinculadas a procesos de formación artística y cultural	Suma	2.000	2.200	2.451	110,0%	122,6%
		Personas vinculadas a procesos de formación deportiva	Suma	2.000	2.076	998	103,8%	49,9%
11	Eventos artísticos, culturales y deportivos	Eventos artísticos y culturales realizados	Suma	40	40	32	100,0%	80,0%
		Eventos de recreación y deporte realizados	Suma	40	64	71	160,0%	177,5%
12	Protección y recuperación de los recursos ambientales	Arboles sembrados o intervenidos	Suma	4.000	9.500	-	237,5%	-
		Hectáreas de espacio público intervenidas con acciones de renaturalización y/o ecorbanismo	Suma	1	1	1	50,0%	100,0%
			Suma	10.000	5.000	-	50,0%	-
13	Participación	Organizaciones, instancias y expresiones sociales ciudadanas fortalecidas para la	Suma	33	96	43	290,9%	130,3%
		Personas vinculadas a procesos de participación ciudadana y/o control social	Suma	7.000	7.736	8.126	110,5%	116,1%
15	Proyecto estratégico	Jóvenes con acciones de ampliación de oportunidades de generación de ingresos y de	Suma	800	400	1.096	50,0%	137,0%
		Personas vinculadas en acciones contra la violencia y discriminación de la mujer	Suma	7.000	5.190	8.135	74,1%	116,2%

Fuente: Matriz Unificada de Seguimiento a la Inversión, Corte 31-12-2019



ALCALDÍA MAYOR
DE BOGOTÁ D.C.

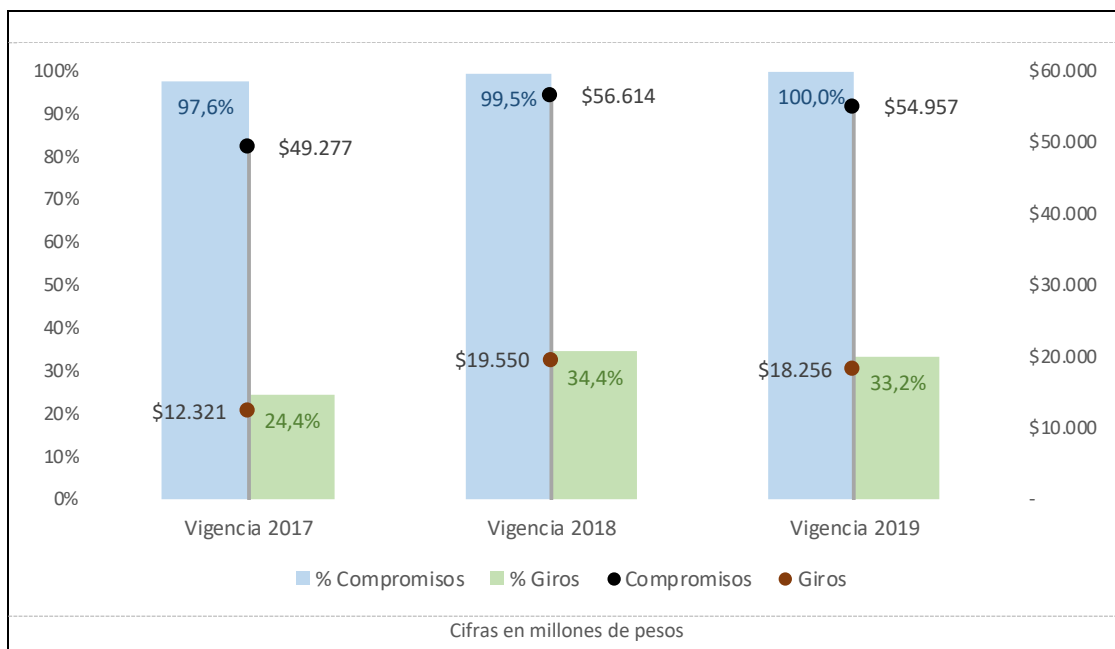
4. EJECUCIÓN PRESUPUESTAL

El análisis de la ejecución presupuestal acumulado de las vigencias 2017, 2018 y 2019 se fundamentó en la información reportada por el sistema de Presupuesto Distrital (PREDIS) de la Secretaría Distrital de Hacienda.

La Alcaldía Local de Engativá ha comprometido un presupuesto acumulado de \$160.848 millones en las vigencias 2017, 2018 y 2019, de los cuales la mayor proporción se comprometió en la vigencia 2019 con un valor de \$54.957 millones (100%). Así mismo la mayor proporción de giros dentro de la misma vigencia se realizó en el año 2018, los cuales fueron por valor de \$19.550 millones (34,4%).

Es importante aclarar que los giros presentados fueron realizados dentro de la misma vigencia en la cual se comprometieron, teniendo en cuenta que una vez pasan la vigencia en la cual fueron comprometidos se constituyen presupuestalmente en obligaciones por pagar.

Gráfica No. 7. Porcentaje de ejecución presupuestal por vigencia del PDL



Fuente: PREDIS vigencias 2017, 2018 y 2019



ALCALDÍA MAYOR
DE BOGOTÁ D.C.

EJECUCIÓN PRESUPUESTAL POR SECTOR

El análisis de la ejecución presupuestal por sector, evidencia que los sectores con mayor cantidad de recursos comprometidos en la vigencias 2017, 2018 y 2019 son Movilidad \$74.431 millones que representa el 46,3% del total del presupuesto de inversión, Gobierno con \$29.875 millones (18,6%) y Cultura, recreación y deporte \$29.415 millones (18,3%).

Tabla No. 8. Ejecución Presupuestal por sector. Diciembre 2019.

SECTOR	Compromisos 2017	Compromisos 2018	Compromisos 2019	Total. Compromisos 2017-2020	% Compromisos 2017-2020
Sector Movilidad	\$22.410	\$26.415	\$25.605	\$74.431	46,3%
Sector Gobierno	\$7.814	\$10.885	\$11.177	\$29.875	18,6%
Sector Cultura, recreación y deporte	\$10.500	\$9.496	\$9.419	\$29.415	18,3%
Sector Integración social	\$3.514	\$4.021	\$4.659	\$12.194	7,6%
Sector Seguridad, Convivencia y Justicia	\$3.330	\$2.507	\$2.069	\$7.906	4,9%
Sector Ambiente	\$333	\$753	\$838	\$1.924	1,2%
Sector Educación	\$399	\$435	\$650	\$1.484	0,9%
Sector Salud	\$407	\$428	\$540	\$1.375	0,9%
Sector Mujeres	\$570	\$556		\$1.126	0,7%
Sector Desarrollo económico, industria y turismo	-	\$1.118		\$1.118	0,7%
TOTALES	\$49.277	\$56.614	\$54.957	\$160.848	100,0%

Cifras en millones de pesos

Fuente: PREDIS vigencia 2019

EJECUCIÓN POR LÍNEAS DE INVERSIÓN LOCAL

Este ítem realiza un análisis con base en las líneas de inversión local. Estas líneas son un instrumento que, dentro del proceso de formulación de los PDL, establecen el marco de referencia con el cual la administración distrital determina una orientación estratégica de las inversiones que se podrán adelantar en el horizonte del plan. Por tanto, las líneas delimitan el marco de actuación presupuestal de las alcaldías locales y describen las finalidades de objetos de gasto de inversión autorizadas a los FDL y, por ende, se convierten en el insumo clave para los gobiernos locales en los cuatro años de mandato.



ALCALDÍA MAYOR
DE BOGOTÁ D.C.

A continuación se presenta el porcentaje de presupuesto comprometido por cada una de las Líneas de Inversión Local en cada vigencia del PDL:

Tabla No. 9. Porcentaje de presupuesto comprometido por Líneas de Inversión Local.

Anexos Línea de inversión	% POAI 2017	% Compromisos 2017	% POAI 2018	% Compromisos 2018	% POAI 2019	% Compromisos 2019
Anexo 1 (85%)	82,0%	87,7%	83,0%	84,1%	83,0%	83,7%
Atención a población vulnerable_Subsidio C	7,3%	5,5%	6,5%	6,3%	6,7%	6,5%
Gestión pública local	8,8%	9,8%	11,0%	10,1%	10,1%	10,0%
Inspección, vigilancia y control - IVC	4,0%	4,0%	4,0%	5,9%	4,2%	6,6%
Malla vial, espacio público y peatonal	46,9%	45,5%	47,5%	46,7%	47,0%	46,6%
Parques	10,0%	16,1%	9,0%	10,8%	10,0%	10,3%
Seguridad y convivencia	5,0%	6,8%	5,0%	4,4%	5,0%	3,8%
Anexo 2 (15%)	18,0%	12,3%	17,0%	15,9%	17,0%	16,3%
Atención a población vulnerable	1,4%	1,4%	1,3%	1,1%	1,7%	1,5%
Dotación	1,9%	1,9%	1,1%	1,2%	2,6%	2,7%
Eventos artísticos, culturales y deportivos	2,8%	4,8%	3,0%	2,5%	5,2%	5,5%
Participación	4,7%	2,0%	3,5%	3,3%	3,9%	3,8%
Procesos de formación artística, cultural y deportiva	2,8%	0,4%	3,0%	3,6%	1,4%	1,4%
Protección y recuperación de los recursos ambientales	1,2%	0,7%	2,0%	1,3%	2,2%	1,5%
Proyecto estratégico	3,1%	1,2%	3,1%	3,0%	-	-

Fuente: Matriz Unificada de Seguimiento a la Inversión, Corte 31-12-2019

Es importante tener presente que la Directiva 005 de 2016 estableció los lineamientos de política para las líneas de inversión local en la formulación de los Planes Locales de Desarrollo 2017-2020, señalando que el 85% de la inversión se realizaría en temas estratégicos distribuidos en 50% en Malla vial, espacio público y peatonal; 10% Parques y 10% Gestión Pública Local; 6% Atención a población vulnerable; 5% Seguridad y Convivencia, 4% Inspección, vigilancia y control – IVC.

En los temas estratégicos del Plan de Desarrollo Local de Engativá, los mayores recursos comprometidos del PDL en las líneas de inversión priorizadas durante el periodo 2017, 2018 y 2019 fueron: “Malla vial, espacio público y peatonal” con un monto de \$74.431 millones, “Parques” con \$19.653 millones y “Gestión pública local” con \$16.038 millones.

Dentro de las otras inversiones del plan (15%), las líneas de inversión que han comprometido más recursos durante el período del PDL son: “Eventos artísticos culturales y deportivos” con un monto de \$6.790 millones, “Participación” con \$4.915 millones, y “Dotación” con \$3.078 millones.



ALCALDÍA MAYOR
DE BOGOTÁ D.C.

A continuación, se presenta el presupuesto comprometido por cada una de las Líneas de Inversión Local en cada vigencia del PDL:

Tabla No. 10. Presupuesto comprometido por Líneas de Inversión Local.

Anexos Línea de inversión	POAI 2017	Compromisos 2017	POAI 2018	Compromisos 2018	POAI 2019	Compromisos 2019	Total Compromisos 2017_2020
Anexo 1 (85%)	\$39.882	\$43.195	\$46.335	\$47.602	\$44.190	\$45.995	\$136.792
Atención a población vulnerable_Subsidio C	\$3.566	\$2.727	\$3.629	\$3.564	\$3.560	\$3.551	\$9.841
Gestión pública local	\$4.284	\$4.847	\$6.141	\$5.691	\$5.400	\$5.500	\$16.038
Inspección, vigilancia y control - IVC	\$1.945	\$1.972	\$2.233	\$3.339	\$2.220	\$3.613	\$8.923
Malla vial, espacio público y peatonal	\$22.792	\$22.410	\$26.517	\$26.415	\$25.014	\$25.605	\$74.431
Parques	\$4.864	\$7.910	\$5.024	\$6.086	\$5.323	\$5.657	\$19.653
Seguridad y convivencia	\$2.432	\$3.330	\$2.791	\$2.507	\$2.674	\$2.069	\$7.906
Anexo 2 (15%)	\$8.755	\$6.082	\$9.490	\$9.011	\$9.035	\$8.963	\$24.056
Atención a población vulnerable	\$691	\$670	\$726	\$643	\$890	\$820	\$2.133
Dotación	\$934	\$924	\$614	\$677	\$1.400	\$1.478	\$3.078
Eventos artísticos, culturales y deportivos	\$1.362	\$2.384	\$1.675	\$1.391	\$2.760	\$3.015	\$6.790
Participación	\$2.310	\$995	\$1.954	\$1.855	\$2.100	\$2.065	\$4.915
Procesos de formación artística, cultural y deportiva	\$1.362	\$207	\$1.675	\$2.019	\$735	\$746	\$2.972
Protección y recuperación de los recursos ambientales	\$603	\$333	\$1.117	\$753	\$1.150	\$838	\$1.924
Proyecto estratégico	\$1.493	\$570	\$1.731	\$1.674	-	-	\$2.244

Cifras en millones de pesos

Fuente: Matriz Unificada de Seguimiento a la Inversión, Corte 31-12-2019



ALCALDÍA MAYOR
DE BOGOTÁ D.C.

5. PRINCIPALES LOGROS Y RESULTADOS OBTENIDOS EN EL PDL

Pilar 1. Igualdad de calidad de vida.

Dotación de Jardines infantiles

En la localidad de Engativá se dotaron diecinueve (19) jardines infantiles, con el suministro de elementos y materiales pedagógicos con los que se han beneficiado 2.274 niños y niñas. De éstas, seis unidades operativas son administradas directamente por la Secretaría Distrital de Integración Social- SDIS- en los diferentes servicios y modalidades de atención a la primera infancia. Las trece restantes son administradas por asociaciones grupales y/o familiares del Instituto Colombiano de Bienestar Familiar –ICBF-.



Adecuación de Jardines Infantiles

Sumado a ello, se realizó la adecuación de tres jardines infantiles de la Secretaría de Integración Social: Jardín Infantil Engativá, Jardín Infantil Satélite las Ferias y Jardín Infantil Plazuelas del Virrey. Con estas obras se beneficiaron 438 niños y niñas de la localidad. Para diciembre de 2019 se empezó la adecuación de cinco jardines infantiles adicionales, Jardín Infantil Las Ferias, Jardín Infantil Bella Vista, Jardín Infantil Pájara Pinta, Jardín Infantil Sauces y Jardín Infantil Villa Amalia, los cuales beneficiarán a 1.133 niños y niñas de la localidad.

Buen trato

En el Proyecto 1468: “Desarrollo Integral y buen trato para los niños y las niñas”, se contrató la realización de acciones de fortalecimiento del buen trato infantil y la prevención de la violencia



ALCALDÍA MAYOR
DE BOGOTÁ D.C.

intrafamiliar en la localidad, enfocadas en la eliminación de los diferentes tipos de violencia, que aúnan esfuerzos en prevención de violencia intrafamiliar y prevención del abuso sexual infantil.

Así mismo, en el marco de la celebración de la semana del Buen Trato, 19 al 25 de noviembre de 2019, se realizaron 3 jornadas de sensibilización de las que participaron 400 niños, niñas y adolescentes.



Personas mayores

Durante el año 2019 este programa benefició a 2.150 personas mayores de la Localidad mediante entrega mensual del apoyo económico denominado “Subsidio Tipo C”. Tales personas se encuentran en situación de vulnerabilidad y segregación social, no cuentan con pensión y carecen de ingresos suficientes para subsistir. Se debe señalar también que, a partir del mes de septiembre de 2019, el valor del apoyo económico se incrementó en 4.2%.



Se desarrollaron actividades dirigidas a promover el envejecimiento digno activo y feliz en las 2 Casas de Persona Mayor: La Clarita y Garcés Navas. En esos espacios se realizaron encuentros de desarrollo humano con personas mayores, actividades de desarrollo cultural, artístico, recreativo y deportivo con los que se aportó al ejercicio pleno de los derechos de las personas mayores. Allí también se promovieron espacios de participación incidente en escenarios como el Comité Operativo Local de Envejecimiento y Vejez COLEV y el Consejo Local de Sabios y Sabias de Engativá. Es importante resaltar que 1.965 personas mayores participaron en la conmemoración del 15 de junio, día Mundial de Toma de Conciencia del Abuso y Maltrato en la Vejez y más de 1.000 personas mayores de la localidad asistieron a la conmemoración del mes del envejecimiento y la vejez realizado en el Parque San Andrés.



ALCALDÍA MAYOR
DE BOGOTÁ D.C.

Ayudas técnicas

Con respecto a la mejora de la calidad de vida de la población con discapacidad, el proceso de otorgamiento de ayudas técnicas incluyó la depuración de la lista de espera y la realización de visitas domiciliarias de caracterización para verificación de situación de vulnerabilidad. Como resultado de este proceso se llevó a cabo la entrega de dispositivos a 201 personas con discapacidad, entre los que se encuentran elementos no cubiertos por los planes de salud como camas hospitalarias, sillas de ruedas, calzado ortopédico, colchones y cojines anti escaras, kit visuales y auditivos, entre otros.



Educación

Se realizó entrega de dotación tecnológica en diecisiete (17) Instituciones Educativas Distritales, con el fin de fortalecer las capacidades de aprendizaje de niños, niñas y adolescentes de la localidad. De este proceso se beneficiaron 29.705 estudiantes.

Cultura

En lo que tiene que ver con actividades artísticas y culturales, con recursos comprometidos en 2018 se vincularon 2.051 personas de todos los grupos etarios en procesos de formación en música, danza, arte dramático, artes plásticas y visuales, cultura festiva y arte urbano. También se realizaron 9 eventos culturales en diferentes parques y plazoletas de la localidad. En esta misma área se debe destacar que se fortaleció el Centro Filarmónico de Engativá con entrega de instrumentos musicales para 200 niños y niñas que realizan actividades en el colegio Distrital José Asunción Silva.



ALCALDÍA MAYOR
DE BOGOTÁ D.C.

Deporte

Con el fin de fomentar el deporte y los hábitos de vida saludables, la administración local benefició 998 niños, niñas, adolescentes y jóvenes, incluidas personas con discapacidad, vinculándoles a procesos de formación deportiva. Asimismo, mediante la entrega de uniformes e implementos deportivos como patines, cascos protectores, balones de futbol, balones de baloncesto, tableros de ajedrez y protectores de taekwondo. En esta misma línea de actividades se realizaron 37 eventos recreativos y deportivos, como campeonatos, bici recorridos, aqua gimnasia, actividad física, con participación de ciudadanos y ciudadanas de todas las edades.



También se realizaron 15 salidas recreo deportivas a clima cálido y una viejoteca donde se beneficiaron aproximadamente 6.800 personas mayores y personas con discapacidad.



Pilar 2. Democracia urbana.

Parques

Se intervinieron y entregaron 20 parques en las UPZ Garcés Navas, Las Ferias, Santa Cecilia, Boyacá Real, Minuto de Dios, Bolivia y Engativá, con el fin de fomentar la recreación y el disfrute de 883.319 habitantes de la localidad.

Se contrato y se ejecutó la construcción del mega parque en la Urbanización Granjas del Dorado con intervención de 4.200 m2 con accesos mediante rampas y senderos amplios. El mismo cuenta con mesas de ajedrez, gimnasio al aire libre, mobiliario infantil, cancha sintética futbol 5 y mesas de ping-pong.



ALCALDÍA MAYOR
DE BOGOTÁ D.C.



Malla vial y espacio público

Durante 2019 el fondo de Desarrollo Local de Engativá contribuyó al mejoramiento de la movilidad mediante la construcción y/o la realización de acciones de mejoramiento y mantenimiento de la malla vial. Igualmente, aportó al mejoramiento, construcción y dotación de espacios con equipamientos adecuados para la ciudadanía, que faciliten la movilidad sin obstáculos, especialmente para los niños, niñas, personas mayores y personas con discapacidad. Al respecto se pueden reportar las siguientes acciones:

- Se realizó el mantenimiento de 6.16 km/carril con maquinaria amarilla y 4.12 km/carril a través de contrato de obra, para un total de 10.28 km/carril intervenidos.
- Se realizaron mejoras al espacio público local (andenes, cicloruras, plazoletas, entre otros), a través de contrato de obra para el mantenimiento de 2.452 m². Adicionalmente, se hizo el embellecimiento de 6.500 m², para un total de 8.952 m² intervenidos.



Pilar 3. Construcción de comunidad.

Seguridad y convivencia



ALCALDÍA MAYOR
DE BOGOTÁ D.C.



Junto con la Secretaría Distrital de Seguridad, Convivencia y Justicia se realizó un proyecto que tuvo por objeto la adquisición del sistema de video vigilancia para la localidad. En el marco del mismo, durante el año 2019 se instalaron 153 sistemas de video vigilancia que fueron distribuidos de la siguiente forma:

UPZ	Total de cámaras
ALAMOS (UPZ116)	4
BOLIVIA (UPZ72)	3
BOYACA REAL (UPZ30)	29
ENGATIVA (UPZ74)	26
GARCÉS NAVAS (UPZ73)	26
JARDÍN BOTÁNICO (UPZ105)	2
LAS FERIAS (UPZ26)	25
MINUTO DE DIOS (UPZ29)	26
SANTA CECILIA (UPZ31)	12
Total general	153

Se debe aclarar que la Secretaría Distrital de Seguridad, Convivencia y Justicia instaló 235 sistemas de video vigilancia, para un total de 388 sistemas ubicados en el territorio de Engativá, que se encuentran conectadas al C4 de la Policía Nacional (Centro de Comando, Control, Comunicaciones y Cómputo de Bogotá).

Adicional a lo señalado, durante el año 2019 la Alcaldía Local de Engativá hizo entrega a la Décima Estación de Policía de los siguientes elementos: doce (12) motocicletas de cilindraje 250, treinta y cuatro (34) motocicletas de cilindraje 200, seis (6) motocicletas de cilindraje 300, para un total de 52 motocicletas; un CAI móvil, cuatro (4) paneles de vigilancia y adquiridos 13 paneles más para entrega durante 2020.



Mujeres

Se vincularon 4.475 personas en acciones de prevención de la violencia contra las mujeres. Éstas incluyeron:

- Sensibilización a través de semilleros y talleres en torno a la prevención de la violencia contra las mujeres y las rutas de atención a las víctimas, con participación de 1.567 mujeres de la localidad.
- Realización de procesos de atención y seguimiento a mujeres víctimas de violencia en 3 puntos de la localidad: Unidad de Reacción Inmediata (URI), Comisaria de Familia Villa Malia y la Alcaldía



ALCALDÍA MAYOR
DE BOGOTÁ D.C.

Local de Engativá. En tales puntos se prestaron servicios de asesoría psicológica y judicial con asistencia de 1.233 mujeres.



- Realización de una obra de teatro para sensibilizar a la comunidad en temas de violencia contra las mujeres con asistencia de 902 personas. Realización de la carrera 5k con el objetivo de sensibilizar en contra de la violencia hacia la mujer, en la que se vincularon 773 personas.

Eje transversal. Desarrollo económico basado en el conocimiento.

A través del proyecto “Emprendimiento para la paz y la felicidad” 1.096 jóvenes fueron beneficiados con acciones para ampliar sus oportunidades de participar en la vida productiva de la localidad. El proyecto se realizó a partir de las siguientes etapas:

- a) Realización de un ciclo de conferencias que tuvo como objetivo sensibilizar a un conjunto amplio de hombres y mujeres jóvenes (entre 14 - 28 años) respecto a las oportunidades y retos de ser emprendedor, los momentos positivos y no tan positivos del proceso, entre otros elementos. La metodología se basó en ejercicios de gestión de conocimiento basado en la experiencia, mediante sesiones de diálogo con empresarios y empresarias exitosos, así como con actividades para la divulgación de la ruta de emprendimiento de la Alcaldía de Bogotá y la Alcaldía Local de Engativá.
- b) Realización de un curso sobre ideación y estructuración de emprendimientos juveniles, en el marco del cual se capacitó a jóvenes entre los 14 y 28 años, para idear y estructurar proyectos de emprendimiento. Como resultado del mismo se buscó identificar jóvenes interesados en incorporar el emprendimiento como opción dentro de su plan de vida, así como proyecto con vocación de éxito.
- c) Realización de un diplomado sobre ideación y estructuración de emprendimientos juveniles con el que se buscó brindar capacitación y asistencia técnica a jóvenes entre los 14 y 28 años de edad que participaron en la anterior etapa y fueron seleccionados por mérito, para avanzar en la gestión de sus emprendimientos.



**ALCALDÍA MAYOR
DE BOGOTÁ D.C.**

- d) A partir de lo señalado se buscó consolidar 100 proyectos con vocación de éxito en la localidad que estén diseñados y en condiciones de presentarse a las diferentes ventanas de financiación que ofrece el país.



Eje transversal. Sostenibilidad ambiental basada en eficiencia energética.

Ambiente

Se realizó la intervención de 1 hectárea de espacio público con acciones de renaturalización mediante la siembra de césped y construcción de placas huellas ambientales en los sectores de Quirigua y Garcés Navas.



Adicionalmente se realizaron las siguientes actividades:

- 10 jornadas sobre educación ambiental en los colegios de la localidad, enfocadas en la protección del medio ambiente y el cuidado de los recursos naturales.



ALCALDÍA MAYOR
DE BOGOTÁ D.C.



- Celebración del río Bogotá: actividad consistente en la visibilización de la importancia del río para la localidad y el fomento de su cuidado.
- Feria de servicios y capacitación a la comunidad con charlas para la conservación de los recursos hídricos.
- Charlas para la aplicación del comparendo ambiental en cumplimiento de lo establecido en la Ley 1801 de 2016 -Código de Policía-.
- Operativos de control en establecimientos comerciales que generan impacto ambiental a través de sus actividades.

Durante 2019 también se adjudicó el contrato para el mantenimiento del arbolado joven de la localidad, con el que se busca mantener o intervenir aproximadamente 9.500 individuos arbóreos.

Eje transversal. Gobierno legítimo, fortalecimiento local y eficiencia.

Fortalecimiento institucional

Se fortalecieron 8 organizaciones, a las que se les apoyaron las siguientes iniciativas, de las que participaron 857 personas de diferentes grupos poblacionales:

- 1) Turismo Local con Sentido social: llevó a cabo recorridos para que las personas mayores conozcan los diferentes lugares reconocidos de la Localidad, incentivando el sentido de pertenencia y la cultura ciudadana.
- 2) Prevención consumo de SPA: sensibilización en el Colegio La Consolación a grados 10° y 11°, en la prevención del consumo de sustancias psicoactivas.
- 3) Biblioteca Alameda: tutorías para los niños y las niñas, en matemáticas, literatura e inglés, para fortalecer sus habilidades y rendimiento académico.
- 4) Sembrando en la granja del saber: Siembra de semillas por las personas las personas mayores, incentivando los proyectos productivos.
- 5) Grupo Chimichagua: sensibilización y recorridos para el cuidado del medio ambiente.
- 6) Florida B-Boys Danza Hip Hop: juventud, danza y valores para que los niños construyan un proyecto de vida sobre la danza.
- 7) Teatro la sombra de las máscaras: prevención de las violencias hacia las mujeres de la Localidad de Engativá.
- 8) Fortalecimiento de la participación ciudadana, para líderes y lideresas, de la Localidad de Engativá: se llevó a cabo la celebración del Día Comunal a través de actividades de reconocimiento y exaltación de la labor como líderes y lideresas, con participación de 547 personas.

En otras acciones, se llevó a cabo la vinculación de 2.086 personas en procesos de control social y veeduría ciudadana, para seguimiento a los proyectos de inversión. Asimismo, la adecuación y mantenimiento de dieciocho (18) salones comunales de la localidad.



ALCALDÍA MAYOR
DE BOGOTÁ D.C.



CONSOLIDADO DE LAS ACCIONES REALIZADAS EN OBRAS EN EL 2019

ÁREAS	TOTAL
Acciones de Control u operativos en materia de urbanismo.	28
Impulsos procesales en expedientes.	5.809
Visitas e informes técnicos de arquitectos e ingenieros.	2.275
Actos de archivo, pérdida de fuerza ejecutoria.	836
Autos de cargos, sellamientos de obra, declaratoria de infracción y sanción.	720

Inspección, Vigilancia y Control:

Principales resultados:

CONSOLIDADO DE LAS ACCIONES REALIZADAS EN EL MARCO DE LA LEY 232. AÑO 2019

ÁREAS	TOTAL
Acciones de control u operativos en establecimientos públicos.	80
Actuaciones concluidas y archivadas.	410
Sellamientos temporales de establecimientos	120
Visitas para informar, constatar o aplicar correctivos	390
Impulsos procesales en expedientes.	3.200

CONSOLIDADO DE LAS ACCIONES REALIZADAS EN ESPACIO PÚBLICO EN EL 2019

ÁREAS	TOTAL
Áreas de espacio público recuperadas (M ²)	156.762
Restituciones de espacio público más relevantes.	9
Acciones de control u operativos para la restitución de espacio público.	37
Operativos de tránsito y movilidad.	30
Visitas técnicas para constatar o descartar infracciones en espacio público.	670
Impulsos procesales en actuaciones administrativas.	4.937
Actuaciones concluidas y archivadas.	234



ALCALDÍA MAYOR
DE BOGOTÁ D.C.



Participación

La Alcaldía Local de Engativá ha apostado por una participación ciudadana incidente, en donde se articulen opiniones y propuestas de la ciudadanía, mediante canales de diálogo con las diferentes instancias e instituciones a nivel local y distrital. Bajo esas consideraciones se ha realizado una labor de acompañamiento, gestión y coordinación de los espacios de participación activos de la localidad, los cuales se describen a continuación, resaltando sus principales logros:

ACOMPAÑAMIENTO A INSTANCIAS DE PARTICIPACIÓN DE LA LOCALIDAD DE ENGATIVÁ

NOMBRE DE LA INSTANCIA	ACTOS ADMINISTRATIVOS	AVANCES OBTENIDO	N° sesiones realizadas
UAT (unidad de apoyo técnico)	Decreto Local 06 de 2010	1. Presentación del balance de cumplimiento plan de acción 2018, así como elaboración y aprobación del plan de acción para el año 2019. 2. Socialización de planes de acción ante los distintos actores que participan en la instancia llevando a cabo un seguimiento a las políticas públicas que se desarrollaron en: CLOPS, Política Pública de Mujer y Género, Política Pública de Envejecimiento y Vejez, Política Pública de Prevención de la Habitabilidad en Calle y Política Pública de Discapacidad. En todas las sesiones se hicieron las recomendaciones a las políticas trabajadas.	12
CLIP (Comisión local intersectorial de participación)	Decreto 448 de 2007	1. Elaboración, aprobación y seguimiento al plan de acción de la CLIP. 2. Fortalecimiento a través de la CLIP a las instancias de participación y a sus delegados de los sectores por medio de las escuelas de formación del IDPAC.	12
COMITÉ DE PRODUCTIVIDAD Y GENERACIÓN DE INGRESOS	Acuerdo Local 06 de 2010, Art. 12	1. Elaboración del plan de acción para el 2019. 2. Realización de feria de servicios económicos, para los emprendedores y empresarios 3. Realización de Expo feria navideña, en la que las y los emprendedores (as) vinculados al comité realizaron actividades de comercialización de productos.	15



ALCALDÍA MAYOR
DE BOGOTÁ D.C.

NOMBRE DE LA INSTANCIA	ACTOS ADMINISTRATIVOS	AVANCES OBTENIDO	N° sesiones realizadas
CONSEJO LOCAL DE GOBIERNO	Según el Decreto Distrital 199 de 2019 y la resolución 233 de 2018	1. Coordinación con los diferentes sectores para la estrategia de abordaje territorial a través de la cual se impactaron los 4 territorios priorizados. 2. Seguimiento al plan de acción del CLG.	4
COMITÉ SAN (Seguridad alimentaria y Nutricional)	Resolución 068 de 2004 Alcalde Mayor, decreto 508 de 2007 Alcalde Mayor. Art 21	1. Elaboración y aprobación del plan de trabajo, 2. Intervención y sensibilización en Cabildo Kichwa de la localidad con el tema de hábitos saludables.	12
CONSEJO LOCAL DE DISCAPACIDAD	Decreto Local 06 de 2010 y Decreto 505 de 2012 Concejo de Bogotá, Art. 2	1. Seguimiento local a la agenda estratégica distrital en sus cuatro componentes. 2. Desarrollo de diferentes actividades como veeduría ciudadana a los diferentes proyectos de inversión por parte de los consejeros.3. Aportes a la construcción de la reformulación de la Política Pública de Discapacidad en articulación con el sistema Distrital de Discapacidad	13
COMITÉ OPERATIVO LOCAL DE JUVENTUD	Decreto Local 06 de 2010, Art. 12	1. Elaboración del plan de trabajo 2. Socialización ruta de oportunidades juveniles. 3. Realización de la semana local de la juventud en la que los diferentes colectivos de jóvenes realizaron actividades como conciertos, recorridos ambientales, cine foros .4 Articulación con la Red de Afecto que trabaja con población LGBTI para sensibilizaciones en la localidad	12
MESA INTERSECTORIAL DE DIVERSIDAD SEXUAL	Acuerdo 371 de 2009 Concejo de Bogotá, Art 9 y Decreto 062 de 2014 Alcalde Mayor, Art 3	1. Elaboración y aprobación del plan de acción 2019 2. Desarrollo de jornadas de georreferenciación en la que se busca identificar casos relevantes para su posterior coordinación y articulación con la estrategia de abordaje territorial,3. Realización de sensibilizaciones de ambientes laborales inclusivos en la Alcaldía Local y algunos CAI de la localidad	9
JUNTAS ASESORÍAS COMUNITARIAS	Decreto 475 de 2016	1. Elaboración y aprobación del plan de acción, avances en todos los procesos de capacitación, apoyo a la rendición de cuentas de la Subred Norte.2. Acompañamiento y apoyo a las ferias de servicios de la Secretaría de Salud y Subred norte.3. Presentación del boletín informativo de juntas asesorías comunitarias. 4. Seguimiento al patio taller de Transmilenio, ubicado en portal 80, con el tema de acciones de seguridad y prevención de los tanques de gas.	11
COPACOS (Comité de participación comunitaria en salud)	Decreto 1757 de 1994 Nivel Nacional	1. Elaboración y aprobación del plan de acción, y aprobación del reglamento interno, 2. Elección de los miembros de las cinco comisiones del comité. 3. Organización del archivo documental de la instancia, 4. Cumplimiento del 100% del plan de acción con actividades como vinculación de nuevas organizaciones sociales y diferentes grupos poblacionales al espacio. Apoyo a la labor de los COPACOS en la realización de veeduría ciudadana a los proyectos de inversión del FDLE relacionados con temas de salud.	22
COLIAF (Comité operativo local de infancia y adolescencia)	Decreto Distrital 545 de 2011, Resolución 1613 de 2011, Decreto Local 06 de 2010, Art 12, Decreto 520 de 2011 Alcalde Mayor, Art 10	1. Elaboración y aprobación del plan de acción fomentando la política pública de cada uno de los sectores que intervienen en la instancia. 2. Conmemoración del día de la niñez y día de la familia, Se realiza recorrido por Engativá Pueblo sensibilizando a la ciudadanía en la erradicación del trabajo infantil	11



NOMBRE DE LA INSTANCIA	ACTOS ADMINISTRATIVOS	AVANCES OBTENIDO	N° sesiones realizadas
CONSEJO CONSULTIVO DE NIÑAS Y NIÑOS	Decreto 121 de 2012 Alcalde Mayor	1. Dinamización consejo niñas y niños.2. Ejecución del proyecto ambiental "concurso recolección de basuras".3 Desarrollo de campañas de sensibilización, uso y reciclaje de residuos para la recuperación y cuidado del humedal Jaboque.	4
MESA DE RUTA INTEGRADA DE ATENCIÓN A LA PRIMERA INFANCIA	Decreto 520 de 2011 Alcalde Mayor y Ley 1804 de 2016 Congreso de Colombia	1. Articulación y activación de las rutas integrales para la primera infancia de cada una de las instituciones que ejecutan la política pública de infancia y adolescencia.	11
COMITÉ OPERATIVO LOCAL DE MUJER Y EQUIDAD DE GENERO	Decreto 062 de 2014 Alcalde Mayor y Resolución 419 de 2008	1. Elaboración y aprobación del plan de acción, 2. Presentación de los programas de formación de la Secretaría Distrital de Desarrollo Económico para los temas de emprendimiento.3. Presentación de oferta de servicios para las mujeres por parte de la Subdirección Local de Integración social.4. Capacitación de presupuestos sensibles al género por parte de la secretaria Distrital de la mujer. 5 Vinculación al CPS 326 de 2018 –una Engativá Libre de Violencias hacia las mujeres. 6 Vinculación de mujeres de la localidad a trabajos no convencionales.	11
CONSEJO LOCAL DE SEGURIDAD PARA LAS MUJERES	Acuerdo Distrital 526 de 2013 Concejo de Bogotá, Art 1 y Decreto Local 012 de 2015	1. Elaboración y aprobación del plan de acción 2. Presentación de los avances en soluciones y respuestas a las querrelas presentadas por las mujeres víctimas de violencias, activación de la ruta de servicios para las mujeres por parte de las instituciones competentes, 3. Seguimiento a casos de mujeres víctimas de violencias en la localidad. 4. Vinculación y participación activa de la Comisaría de Familia y la Fiscalía.	4
MESA LOCAL DE VICTIMAS	Decreto 035 de 2015 Alcalde Mayor	1. Elaboración y aprobación del plan de acción.2. Georreferenciación de las necesidades y problemáticas localizadas en Engativá que afectan a la población víctima.3. Articulación con la Secretaría de Desarrollo Económico para la presentación de programas de emprendimiento que puede beneficiar a la mesa.4. Participación en la realización de feria de servicios 5. Elección de los nuevos delegados de la Mesa periodo 2019 – 2021. 6. Participación en las jornadas de salud para población víctima en articulación con la Secretaría Distrital de Salud y la Subred Norte. Fortalecimiento técnico a las instituciones locales, principalmente con la URI Engativá de acuerdo a los lineamientos del SOFIA, así como de las leyes 1257 de 2008 y 1761 de 2015 como vía para cualificar la atención y prevención de violencias contra las mujeres. Posicionamiento en la agenda local la problemática del feminicidio, mediante la realización de un llamado a las instituciones locales para fortalecer los instrumentos de valoración del riesgo de ocurrencia de este delito.	13
SISTEMA LOCAL DE DERECHOS HUMANOS	Acuerdo 4 de 1995 Concejo de Bogotá, Art 8 y resolución 005 Personería Local de Engativá	1. Elaboración y aprobación del plan de acción.2. Creación de las comisiones de trabajo y planeación de actividades que pueden articularse desde el Comité.3. Participación en las Ferias de Servicios presentadas por la Alcaldía Local de Engativá y la Subred Norte.4. Activación de la ruta de atención para líderes y lideresas en peligro. 5. Presentación de la Política Pública LGBTI, 6.	10



NOMBRE DE LA INSTANCIA	ACTOS ADMINISTRATIVOS	AVANCES OBTENIDO	N° sesiones realizadas
COMISIÓN LOCAL DE COMUNIDADES NEGRAS, AFROCOLOMBIANAS, RAIZALES Y PALENQUERAS	Decreto Distrital 248 del 2015	1. Presentación de los consejeros actuales y la manifestación de su parte de la continuidad en el Consejo.2. Aprobación del reglamento interno del Consejo.3. Funcionamiento Kilombo Afrocolombiano en Engativá pueblo, y Articulación con la Secretaría Distrital de Salud para apoyar al Kilombo en la identificación de familias afrocolombianas con múltiples necesidades en materia de empleo, salud y educación 4. Aplicación del Decreto Distrital 474 de 2019, por medio del cual se crea la Comisión Local de Comunidades Negras, Afrocolombianas, Raizales y Palenqueras. 5 Articulación con la Subdirección Local de Integración Social para el apoyo alimentario a más de 50 familias afrocolombianas. 6. Realización de ferias de emprendimiento en la plaza fundacional de Engativá, con participación de más de 60 personas afro.	4
MESA LOCAL INDÍGENA	Resolución 546 de 2019	1. Instalación de la Mesa Indígena en la Localidad de Engativá para la vinculación y articulación de las instituciones Locales y Distritales.2. Planeación de actividades con enfoque diferencial.3. Participación de un delegado de la Mesa en los demás espacios en los cuales puedan ser parte.4. Articulación en la formulación del proyecto de eventos culturales.	9
CLOPS	Acuerdo Local 06 de 2010	1.Desarrollo de los 4 CLOPS propuestos desde la UAT en los que se trabajaron las siguientes Políticas Públicas: Política Pública de Mujer y Género, Política Pública de Envejecimiento y Vejez, Política Pública de Prevención de la Habitabilidad en calle y Política Pública de Discapacidad.	4
CONSEJO CONSULTIVO DE POLÍTICA EDUCATIVA	Decreto 293 de 2008 del Concejo de Bogotá	1. Unificación de mesas escolares en la cuales se propusieron acciones para brindar soluciones en los entornos escolares, 2 Celebración del Foro Educativo Local como homenaje al Bicentenario. 3. Articulación con los proyectos de inversión de la Alcaldía Local. Realización de una reunión de rectores en julio de 2019, con el objetivo de revisar la oferta del programa “Secundaria Acelerada y Modelos Educativos Flexibles”.4. Realización del informe sobre matrícula de estudiantes en extra edad de los grados sexto (6) hasta noveno (9) en la localidad. 5. Realización de reuniones para tratar temas como la extensión de los tiempos de la jornada escolar, el aumento en los recursos para educación en la localidad y problemáticas de seguridad y convivencia en los entornos escolares.	2
ESTRATEGIA DE ABORDAJE TERRITORIAL	Art 123 Plan de Desarrollo Distrital. Estrategia de Abordaje Territorial	1. Presencia en las mesas territoriales Estrada y Boyacá Real (Florida Blanca II sector) desde las que se abordaron las problemáticas priorizadas por el CLG, con un cumplimiento del 100% del plan de acción, en el cierre de las mesas.	12
COMITÉ LOCAL DE LIBERTAD RELIGIOSA Y DE CONCIENCIA	Acuerdo Local 2 de 2018	Construcción de reglamento interno, elaboración del plan de acción 2019- 2020	6
CONSEJO LOCAL DE SABIOS Y SABIAS	Acuerdo Local 002 de 2014	Seguimiento permanente a la implementación de la política pública de envejecimiento y vejez	12





En el mes de abril se llevó a cabo el evento de rendición de cuentas en donde se presentaron a la ciudadanía los principales resultados de la gestión en inversión alcanzados desde la Alcaldía Local de Engativá durante la vigencia de 2018. Adicionalmente se realizó el evento “Venga le Cuento” que tuvo como objetivo dar a conocer a la población engativense el avance del Plan de Desarrollo con corte a agosto de 2019.



ALCALDÍA MAYOR
DE BOGOTÁ D.C.

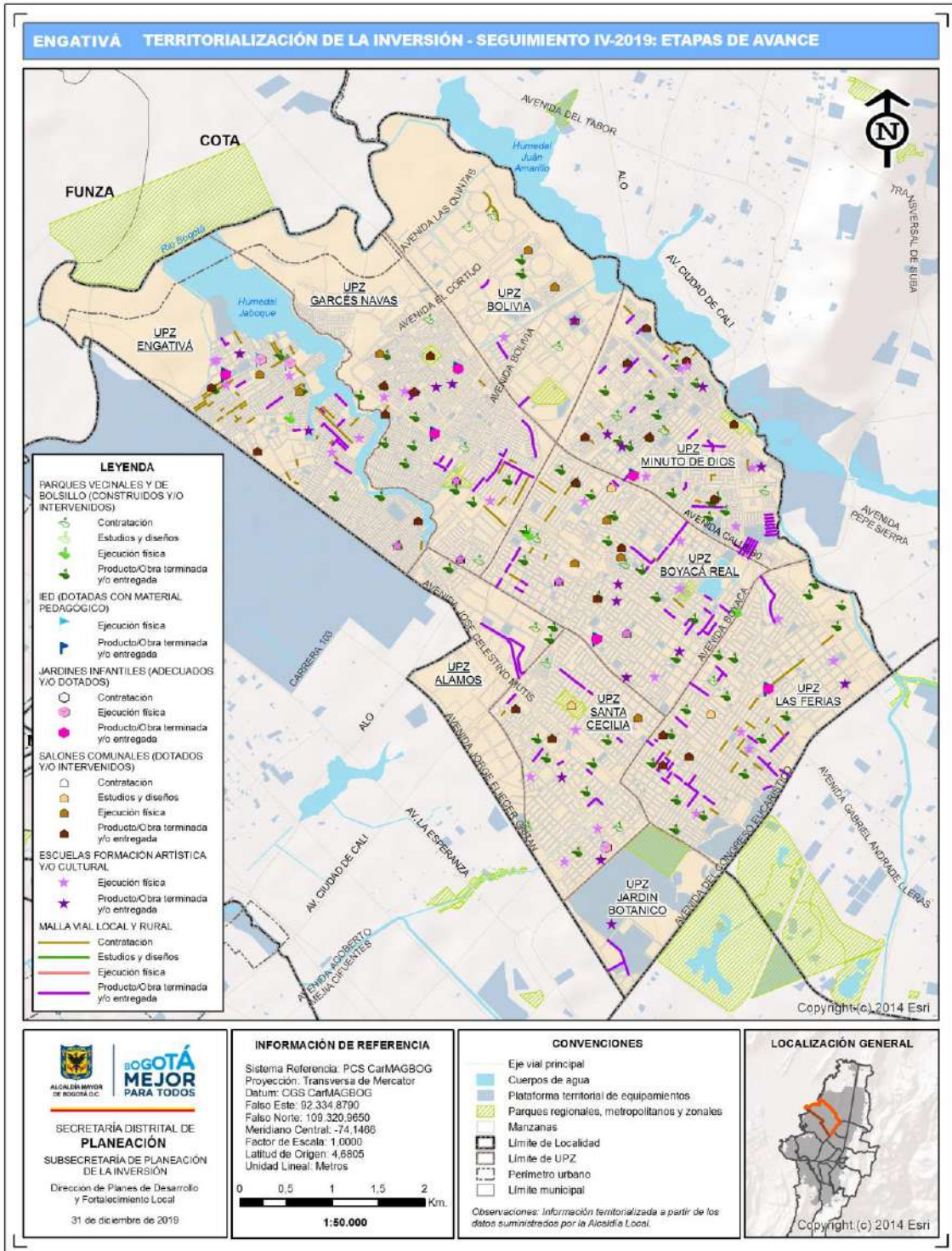
5.1 TERRITORIALIZACIÓN DE LA INVERSIÓN

La georreferenciación de las inversiones realizadas, inicialmente en malla vial, parques, dotación a jardines infantiles e instituciones educativas, salones comunales y escuelas de formación artística, contribuye al fortalecimiento de los procesos de seguimiento y evaluación de las intervenciones adelantadas por las alcaldías locales, al considerar una perspectiva que pone en contexto territorial los productos contratados y entregados a través de los FDL.

De igual manera permite ir construyendo una cultura que, en lo institucional, obliga a pensar la planeación de la inversión más allá de presupuestos, metas y cifras crudas y, en lo participativo, facilita la identificación de la localización de dichas inversiones, así como el control ciudadano sobre las mismas.



**ALCALDÍA MAYOR
DE BOGOTÁ D.C.**



Fuente: SDP Visor territorialización MUSI



ALCALDÍA MAYOR DE BOGOTÁ D.C.



Parques

Tabla No. 12. Territorialización Parques.

Código proyecto	Vigencia	Nombre parque	Dirección	Escala	Etapas avance
3-3-1-15-02-17-1488-00	2017	Parque Parques De Pontevedra	Cra. 70 A Cl 80 A	Vecinal	Producto/Obra terminada y/o entregada
3-3-1-15-02-17-1488-00	2017	Parque Urbanización Alejandria	Cl 86 69 H 55	Vecinal	Producto/Obra terminada y/o entregada
3-3-1-15-02-17-1488-00	2017	Parque Urbanización Las Ferias	Cl 73 Bis Cra. 68H	Vecinal	Producto/Obra terminada y/o entregada
3-3-1-15-02-17-1488-00	2017	Parque Palo Blanco	Dg. 70 con Cl 70	Vecinal	Producto/Obra terminada y/o entregada
3-3-1-15-02-17-1488-00	2017	Parque Urbanización Santa Maria 1 Y 2 Sector	Cl 73 Cra. 74A	Vecinal	Producto/Obra terminada y/o entregada
3-3-1-15-02-17-1488-00	2017	Parque El Encanto	Cra. 74 Y 74 Cl 61 y 62 A	Vecinal	Producto/Obra terminada y/o entregada
3-3-1-15-02-17-1488-00	2017	Parque Urbanización La Clarita II Sector	Cl 70 Y 71 A Cra. 83 y 84 A	Vecinal	Producto/Obra terminada y/o entregada
3-3-1-15-02-17-1488-00	2018	Parque Urbanización Afidro	Cra. 80 Cl 81B	Vecinal	Producto/Obra terminada y/o entregada
3-3-1-15-02-17-1488-00	2018	Parque Roma La Española	Dg. 82 Bis Costado Occ. de Zona Verde J 1/3	Vecinal	Producto/Obra terminada y/o entregada
3-3-1-15-02-17-1488-00	2017	URBANIZACIÓN MEISSEN SIDAUTO	Cl 91 Cra. 89A	Vecinal	Obra reportada y no ejecutada
3-3-1-15-02-17-1488-00	2017	Parque Urbanización Quirigua	Cra. 92 Cl 86A	Vecinal	Producto/Obra terminada y/o entregada
3-3-1-15-02-17-1488-00	2017	Parque Urbanización Unidad Residencial Santa Rosita	Cra. 95 Cl 76	Vecinal	Producto/Obra terminada y/o entregada
3-3-1-15-02-17-1488-00	2017	Parque El Pinar De Los Alamos	Costado Occ. 85 entre CIL.L 65 B y 65 Bis	Vecinal	Producto/Obra terminada y/o entregada
3-3-1-15-02-17-1488-00	2017	Parque Urbanización Alamos Norte	Cr 96 A Cr 101 con Cl 73	Vecinal	Producto/Obra terminada y/o entregada
3-3-1-15-02-17-1488-00	2017	Parque La Alameda	Cl 72C Cra. 111C	Vecinal	Producto/Obra terminada y/o entregada
3-3-1-15-02-17-1488-00	2018	Parque Urbanización Bosques De Granada	Cra. 113 A - Cl 74	Vecinal	Producto/Obra terminada y/o entregada
3-3-1-15-02-17-1488-00	2017	DESARROLLO VILLA GLADYS	Cra. 112B Cl 64D	Vecinal	Obra reportada y no ejecutada
3-3-1-15-02-17-1488-00	2018	Parque Desarrollo Villa Teresta	Cl 70A Cra. 115C	Vecinal	Producto/Obra terminada y/o entregada
3-3-1-15-02-17-1488-00	2017	Parque Desarrollo Bosques De Mariana	Cra. 107A Cl 70F	Vecinal	Producto/Obra terminada y/o entregada
3-3-1-15-02-17-1488-00	2017	URBANIZACIÓN QUIRIGUA	Entre Calle 86 Y Calle 86b Con Carrera 92a Y Carrera 93.	Vecinal	Obra reportada y no ejecutada
3-3-1-15-02-17-1488-00	2017	Parque Urbanización Quirigua,	Cra. 92 Cl 89	Vecinal	Producto/Obra terminada y/o entregada
3-3-1-15-02-17-1488-00	2019	Parque Boyaca Real	Entre Las Cl 70 y 71 y Entre Las Cra. 73 A y 74 A	Vecinal	Producto/Obra terminada y/o entregada
3-3-1-15-02-17-1488-00	2017	Parque Urbanización Santa Cecilia	Nomenclatura Oficial: Cr 77 NÁ7Aº 52b 30	Vecinal	Producto/Obra terminada y/o entregada
3-3-1-15-02-17-1488-00	2017	Parque Desarrollo Bosques De Mariana	Entre Cl 70A Bis y Cl 70B, con Cr 107B y Cr 107 Bis	Vecinal	Producto/Obra terminada y/o entregada
3-3-1-15-02-17-1488-00	2017	Parque La Perla	Cra. 112 A Bis Cl 72 D	Vecinal	Producto/Obra terminada y/o entregada
3-3-1-15-02-17-1488-00	2017	Parque Urbanización Quirigua	Entre Dg. 87a y Dg. 87b con Tv. 79 y Tv. 80.	Vecinal	Producto/Obra terminada y/o entregada
3-3-1-15-02-17-1488-00	2017	Parque Bonanza	Cl 72A Cl 70A	Vecinal	Producto/Obra terminada y/o entregada
3-3-1-15-02-17-1488-00	2017	Parque Urbanización La Europa	Cl 68B con Cr 70 Costado Sur	Vecinal	Producto/Obra terminada y/o entregada
3-3-1-15-02-17-1488-00	2017	Parque Urbanización Santa Rosita	Cr 92 Cl 76 Bis	Vecinal	Producto/Obra terminada y/o entregada
3-3-1-15-02-17-1488-00	2017	Parque Urbanización Los Alamos Primera Etapa, Sector	Cl 67 Bis con Cr 98A, Costado Suroccidental	Vecinal	Producto/Obra terminada y/o entregada
3-3-1-15-02-17-1488-00	2017	Parque Urbanización Normandia Iv Sector	Cl 73 54 21	Vecinal	Producto/Obra terminada y/o entregada
3-3-1-15-02-17-1488-00	2017	Parque Urbanización Villa Amalia	Cra. 108 con Cl 72	Vecinal	Producto/Obra terminada y/o entregada
3-3-1-15-02-17-1488-00	2017	Parque Urbanización Florida Blanca	Cl 70 (Cl 70) con Cra. 92 A Costado Suroccidental	Vecinal	Producto/Obra terminada y/o entregada
3-3-1-15-02-17-1488-00	2017	Parque Urbanización El Trebol	Entre Cra. 62 A Y Cra. 61 A con Cl 61 Costado Norte	Vecinal	Producto/Obra terminada y/o entregada
3-3-1-15-02-17-1488-00	2017	Parque Urbanización Bosque Popular	Cra. 63 con Cl 59 Costado Suroccidental	Vecinal	Producto/Obra terminada y/o entregada
3-3-1-15-02-17-1488-00	2017	Parque Urbanización Tisquesusa	Dg 84D Bis Tv. 79, Dg 85 Costado Occidental	Vecinal	Producto/Obra terminada y/o entregada
3-3-1-15-02-17-1488-00	2017	Parque Urbanización Normandia I Sector	Entre Cra. 69a y Cra. 70 con Cl 50 Costado Nororiental.	Vecinal	Producto/Obra terminada y/o entregada
3-3-1-15-02-17-1488-00	2017	Parque Urbanización La Estrada	Cl 69 Bis con Cr 61A	Bolsillo	Producto/Obra terminada y/o entregada
3-3-1-15-02-17-1488-00	2017	Parque Agrupación De Vivienda Bochica I Sector	Cl 83 y 86 con Cr 95	Vecinal	Producto/Obra terminada y/o entregada
3-3-1-15-02-17-1488-00	2017	Parque Urbanización Tisquesusa	Entre Tv. 77 y Tv. 76c con Dg. 84c, costado Norte	Bolsillo	Producto/Obra terminada y/o entregada
3-3-1-15-02-17-1488-00	2017	Parque Carrefour Calle 80	Av. La Constitución con Cl VIA V-4	Vecinal	Producto/Obra terminada y/o entregada
3-3-1-15-02-17-1488-00	2017	Parque Urbanización El Pedregal	Cra. 101 con Cl 71 B	Vecinal	Producto/Obra terminada y/o entregada
3-3-1-15-02-17-1488-00	2017	Parque Conjunto Residencial Calle 74 Estación De Servicio	Cl 74 86 65	Bolsillo	Producto/Obra terminada y/o entregada
3-3-1-15-02-17-1488-00	2017	Parque El Pinar De Los Alamos II	Cra. 68 Cl 66 A Costado Suroriental	Vecinal	Producto/Obra terminada y/o entregada
3-3-1-15-02-17-1488-00	2017	Parque Parques De Pontevedra	Cra. 70 C Cl 86 A	Vecinal	Producto/Obra terminada y/o entregada
3-3-1-15-02-17-1488-00	2017	Parque Urbanización Tisquesusa	Transversal 78 Entre Diagonal 85 Y Diagonal 85 A, Costado	Vecinal	Producto/Obra terminada y/o entregada
3-3-1-15-02-17-1488-00	2017	Parque Urbanización Aguas Claras	Entre Carrera 81a Y Carrera 82 Con Calle 73a Y Calle 74	Vecinal	Producto/Obra terminada y/o entregada
3-3-1-15-02-17-1488-00	2017	Parque Ciudadela Colsubsidio	Entre Carrera 111c Y Carrera 112f Con Calle 86a Bis	Vecinal	Producto/Obra terminada y/o entregada
3-3-1-15-02-17-1488-00	2017	Parque Urbanización Tabora Desarrollo Urbanistico Residencial	Costado Norte De La Calle 72a Con Prolongacion De La Carrera 78	Vecinal	Producto/Obra terminada y/o entregada
3-3-1-15-02-17-1488-00	2018	Parque Urbanización Florencia	Entre Calle 75 A Y Calle 75b Y Entre Carrera 87 Y Carrera 89a	Vecinal	Producto/Obra terminada y/o entregada
3-3-1-15-02-17-1488-00	2017	Parque La Faena	Costado Sur De La Calle 70a Entre Carrera 120a Y Carrera	Bolsillo	Producto/Obra terminada y/o entregada
3-3-1-15-02-17-1488-00	2017	Parque Desarrollo Bosques De Mariana	COSTADO OCCIDENTAL DE LA CARRERA 110 ENTRE CALLES 70 A Y 70	Vecinal	Producto/Obra terminada y/o entregada
3-3-1-15-02-17-1488-00	2017	QUIRIGUA	Carrera 92 - 91 Calle 82 82a	Vecinal	Producto/Obra terminada y/o entregada
3-3-1-15-02-17-1488-00	2019	BOCHICA MULTICENTRO	Calle 83 Con Carrera 103c Costado Sur	Vecinal	Contratación
3-3-1-15-02-17-1488-00	2017	URBANIZACIÓN SANTA CECILIA	Nomenclatura Oficial: Cl 55 NÁ7Aº 78 75	Vecinal	Producto/Obra terminada y/o entregada
3-3-1-15-02-17-1488-00	2017	Parque Urbanización Quirigua	Carrera 94f, entre Calle 86c y Calle 87A	Vecinal	Producto/Obra terminada y/o entregada
3-3-1-15-02-17-1488-00	2017	LUIS CARLOS GALÁN	Calle 91A con Carrera 94G	Vecinal	Producto/Obra terminada y/o entregada
3-3-1-15-02-17-1488-00	2017	ALCALÁ	Costado Sur Occidental de la Av Calle 72 con la Carrera 112A Bis.	Bolsillo	Producto/Obra terminada y/o entregada
3-3-1-15-02-17-1488-00	2017	URB QUIRIGUA	Calle 82 entre la Carrera 92 y la Transversal 94	Bolsillo	Producto/Obra terminada y/o entregada
3-3-1-15-02-17-1488-00	2017	URB. LA ESTRELLA DEL SUR	Calle 63f con Carrera 69P	Vecinal	Producto/Obra terminada y/o entregada
3-3-1-15-02-17-1488-00	2018	Parque Urbanización Granjas El Dorado	Calle 66 No. 113c - 70	Vecinal	Ejecución física
3-3-1-15-02-17-1488-00	2018	Parque Urbanización Tierragrata	Costado Nor Oriental De La Carrera 102 Con Alameda Canal Carmelo	Bolsillo	Producto/Obra terminada y/o entregada
3-3-1-15-02-17-1488-00	2018	Parque Bonanza	Entre Avenida Calle 72 Y Calle 72a Con Carrera 71d	Bolsillo	Producto/Obra terminada y/o entregada
3-3-1-15-02-17-1488-00	2018	Parque Urbanización Parques De Normandia	Costado Nor-occidental De La Carrera 73 A Con Ac 63	Bolsillo	Producto/Obra terminada y/o entregada
3-3-1-15-02-17-1488-00	2018	Parque Urbanización La Salina	Carrera 94a Calle 71a - 71b	Vecinal	Producto/Obra terminada y/o entregada
3-3-1-15-02-17-1488-00	2018	Parque Urbanización Meissen Sidauto	Calle 91 Entre Carrera 90a Y Carrera 90b.	Bolsillo	Producto/Obra terminada y/o entregada
3-3-1-15-02-17-1488-00	2018	Parque Urbanización Dorado Norte	Entre Calle 65 B Y Calle 66 Con Carrera 70 A Costado Sur-oriental	Vecinal	Producto/Obra terminada y/o entregada
3-3-1-15-02-17-1488-00	2018	Parque San Antonio Norte	Entre Carrera 110d Y Carrera 111 Con Calle 64d	Bolsillo	Producto/Obra terminada y/o entregada
3-3-1-15-02-17-1488-00	2018	Parque Urbanización Ciudadela Colsubsidio Sectores II Iii	Entre Calle 89y Y Calle 89a Bis Y Entre Carrera 112h Y Carrera 112i	Bolsillo	Producto/Obra terminada y/o entregada
3-3-1-15-02-17-1488-00	2018	Parque Desarrollo Villa El Dorado Norte DesarrOLos N	Calle 67a Con Carrera 107d Costado Nor Oriental	Vecinal	Producto/Obra terminada y/o entregada
3-3-1-15-02-17-1488-00	2018	Parque Bellavista	Entre Calle 62a Y Calle 63 Con Carrera 71 Y Prolongación De La Carrer	Vecinal	Producto/Obra terminada y/o entregada
3-3-1-15-02-17-1488-00	2018	Parque Desarrollo Villa Claver	Carrera 121 con Calle 63 F	Bolsillo	Producto/Obra terminada y/o entregada
3-3-1-15-02-17-1488-00	2019	Santa Maria del Lago	Avenida Carrera 72 Con Calle 75a Costad Occidental	Bolsillo	Ejecución física
3-3-1-15-02-17-1488-00	2019	Urbanización las Salinas	Entre Calle 71abis Y Calle 71b Con Carrera 94, Costado Oriental.	Bolsillo	Ejecución física
3-3-1-15-02-17-1488-00	2019	URBANIZACIÓN NORMANDIA III SECTOR	Entre Carrera 75a Y Carrera 76 Con Diagonal 47 Costado Oriental.	Vecinal	Contratación
3-3-1-15-02-17-1488-00	2019	LUIS MARIA FERNANDEZ	Carrera 61 49a 15	Vecinal	Contratación
3-3-1-15-02-17-1488-00	2019	URBANIZACIÓN LA SALINA	Entre Calle 71abis Y Calle 71b Con Carrera 93, Costado Oriental.	Vecinal	Contratación
3-3-1-15-02-17-1488-00	2019	ALMERIA	Avenida Calle 72 Con Transversal 83a Costado Nor-oriental	Vecinal	Contratación
3-3-1-15-02-17-1488-00	2018	Parque Urbanización El Paseo	Entre Calle 62a Y Calle 63 Con Carrera 71 Y Prolongación De La Carrer	Vecinal	Producto/Obra terminada y/o entregada
3-3-1-15-02-17-1488-00	2019	URBANIZACIÓN QUIRIGUA	Entre Carrera 94a Y Zona Verde No. 85 De La Transversal 96 Con Calle	Vecinal	Contratación
3-3-1-15-02-17-1488-00	2019	URBANIZACIÓN NORMANDIA V SECTOR	Carrera 71 54 10	Vecinal	Contratación
3-3-1-15-02-17-1488-00	2019	URBANIZACIÓN SAN JORGE NORTE	Calle 860s Con Carrera 90, Costado Sur	Vecinal	Contratación
3-3-1-15-02-17-1488-00	2019	TORRES DE GRANADA II	Carrera 113a Con Calle 79 Costado Nor-occidental	Vecinal	Contratación
3-3-1-15-02-17-1488-00	2018	Parque Florencia Los Tronquitos Agrupación De Vivienda	Entre Calle 75c Y Calle 76 Bis Con Carrera 90 Bis Costado Oriental Y Ca	Vecinal	Producto/Obra terminada y/o entregada
3-3-1-15-02-17-1488-00	2019	URBANIZACIÓN TORRECAMPO	Calle 65b 88 37	Vecinal	Contratación
3-3-1-15-02-17-1488-00	2019	CONJUNTO MULTIFAMILIAR NO. 2 EL MINUTO DE DIOS	Costado Oriental De La Transversal 73a Con Diagonal 82d	Bolsillo	Contratación
3-3-1-15-02-17-1488-00	2019	URBANIZACIÓN LA ISABELA I ETAPA	Carrera 85j Entre Calle 65 Bis Y Carrera 64b Bis	Vecinal	Contratación
3-3-1-15-02-17-1488-00	2019	URBANIZACIÓN CIUDADELA COLSUBSIDIO SECTOR IV	Entre Carrera 117 Y Carrera 116 (carrera 116 A) Con Calle 89 A	Vecinal	Contratación
3-3-1-15-02-17-1488-00	2019	URBANIZACIÓN LOS ALAMOS III SECTOR	Entre Carrera 96 Bis Con Calle 68 Bis Costado Oriental	Vecinal	Contratación
3-3-1-15-02-17-1488-00	2019	URBANIZACIÓN EL CORTIJO (QUINTA ETAPA)	Entre Carrera 117 Y Carrera 116 A Con Calle 88 Costado Sur-occidental	Vecinal	Contratación
3-3-1-15-02-17-1488-00	2019	URBANIZACIÓN EL PIREO- AGRUPACION DE VIVIENDA VA	Calle 73 entre carrera 104 con carrera 105A	Vecinal	Contratación
3-3-1-15-02-17-1488-00	2019	URBANIZACIÓN ACAPULCO	Entre Carrera 70 Y Carrera 69 A Con Calle 71 Bis, Costado Sur	Vecinal	Contratación

Fuente: Visor territorialización MUSI



ALCALDÍA MAYOR DE BOGOTÁ D.C.

Jardines Infantiles

Tabla No. 13. Territorialización Jardines Infantiles.

Código proyecto	Vigencia	Código lote	Nombre Jardín Infantil	Dirección	Escala	Etapas avance
3-3-1-15-01-02-1468-00	2018	54055201	Jardín Infantil Ferias	Cra. 69J No.73-1	Vecinal	Producto/Obra terminada y/o entregada
3-3-1-15-01-02-1468-00	2017	56085901	Jardín Infantil Boyacá Real	Cra. 80A 67 10	Vecinal	Producto/Obra terminada y/o entregada
3-3-1-15-01-02-1468-00	2017	56162137	Jardín Infantil Los Cerezos	Cra. 89 8035	Vecinal	Producto/Obra terminada y/o entregada
3-3-1-15-01-02-1468-00	2017	56278701	Jardín Infantil Garcés Navas	Cl 78A 109A 50	Vecinal	Producto/Obra terminada y/o entregada
3-3-1-15-01-02-1468-00	2018	56361213	Jardín Infantil Engativá	Cr 122A 63L 44	Vecinal	Producto/Obra terminada y/o entregada
3-3-1-15-01-02-1468-00	2018	56484401	Jardín Infantil Plazuelas Del Virrey	Cl 72ª No.106-05	Vecinal	Producto/Obra terminada y/o entregada
3-3-1-15-01-02-1468-00	2019		Jardín Infantil Bellavista	Cra 68 G No 67 A 10	Vecinal	Ejecución física
3-3-1-15-01-02-1468-00	2019	55070520	Jardín Infantil Las Ferias	KR 70C NO 52-59	Vecinal	Ejecución física
3-3-1-15-01-02-1468-00	2019		Jardín Villa Amalia	ClI 71 C No 110 C 35	Vecinal	Ejecución física
3-3-1-15-01-02-1468-00	2019	56660102	Jardín Infantil La Pájara Pinta	CRA 117 A # 69 C 91	Vecinal	Ejecución física
3-3-1-15-01-02-1468-00	2019	56673307	Jardín Infantil Los Sauces	Cl 69 # 121- 29	Vecinal	Ejecución física

Fuente: Visor territorialización MUSI

Salones comunales

Tabla No. 14. Territorialización Salones comunales.

Código proyecto	Indicador georreferenciable	Vigencia	Nombre Salón	Dirección	Escala	Etapas avance
3-3-1-15-07-45-1529-00	Salones comunales intervenidos	2017	Salón Comunal Villas Del Madrigal	Cl 56 851 15 (Cl 75 C 97 10 direccion correcta)	Vecinal	Producto/Obra terminada y/o entregada
3-3-1-15-07-45-1529-00	Salones comunales intervenidos	2017	Salón Comunal Barrio La Clarita	ClI. 70 83 40	Vecinal	Producto/Obra terminada y/o entregada
3-3-1-15-07-45-1529-00	Salones comunales intervenidos	2017	Salón Comunal La Consolacion (Recursos Agotados)	Cr 74A 67A 06	Vecinal	Obra reportada y no ejecutada
3-3-1-15-07-45-1529-00	Salones comunales intervenidos	2017	Salón Comunal Alamos Norte	Ac. 104 71C 23	Vecinal	Producto/Obra terminada y/o entregada
3-3-1-15-07-45-1529-00	Salones comunales intervenidos	2017	Salón Comunal Santa Cecilia (Recursos Agotados)	Cl 52A Bis A 78 35	Vecinal	Obra reportada y no ejecutada
3-3-1-15-07-45-1529-00	Salones comunales intervenidos	2017	Salón Comunal Villas De Granada	Cl 77 112 50 (Cl 78 111-51 direccion correcta)	Vecinal	Producto/Obra terminada y/o entregada
3-3-1-15-07-45-1529-00	Salones comunales intervenidos	2017	Salón Comunal Soledad San José Norte	Cl 74 Bis 84 73	Vecinal	Producto/Obra terminada y/o entregada
3-3-1-15-07-45-1529-00	Salones comunales intervenidos	2017	Salón Comunal Bachue Segundo Sector	Cr 95G 91A 22 (Tv. 94L 80-97 direccion correcta)	Vecinal	Producto/Obra terminada y/o entregada
3-3-1-15-07-45-1529-00	Salones comunales intervenidos	2017	Salón Comunal Boyaca (Recursos Agotados)	Cra. 74A 68A 15	Vecinal	Obra reportada y no ejecutada
3-3-1-15-07-45-1529-00	Salones comunales intervenidos	2017	Salón Comunal Villa Luz	Cra. 77A 64B 03	Vecinal	Estudios y diseños
3-3-1-15-07-45-1529-00	Salones comunales intervenidos	2017	Salón Comunal Quirigua Sector Vbde	Cra. 90 87A 37 (Cra. 90 84 A 06)	Vecinal	Producto/Obra terminada y/o entregada
3-3-1-15-07-45-1529-00	Salones comunales intervenidos	2017	Salón Comunal Quirigua Sector F	Cl 91 89A 06	Vecinal	Obra reportada y no ejecutada
3-3-1-15-07-45-1529-00	Salones comunales intervenidos	2017	Salón Comunal Alamos Segundo Sector	Cl 66A 97A 34	Vecinal	Producto/Obra terminada y/o entregada
3-3-1-15-07-45-1529-00	Salones comunales intervenidos	2017	Salón Comunal Normandía (Se Verifica el Lote y Dirección y se Informa en la Próximo Reporte)	Ac. 72 52 75 (AV.Cra. 72 Bis)	Vecinal	Obra reportada y no ejecutada
3-3-1-15-07-45-1529-00	Salones comunales intervenidos	2017	Salón Comunal Paris Francia	Cl 77 89A 39	Vecinal	Estudios y diseños
3-3-1-15-07-45-1529-00	Salones comunales intervenidos	2017	Salón Comunal El Laurel	Cl 69 70 C 15	Vecinal	Estudios y diseños
3-3-1-15-07-45-1529-00	Salones comunales intervenidos	2017	Salón Comunal La Perla	Cl 72C 112 10	Vecinal	Producto/Obra terminada y/o entregada
3-3-1-15-07-45-1529-00	Salones comunales intervenidos	2017	Salón Comunal Ciudad Bachue Sector I Y Bachue Sector III- (2 Salones)	ClI. 89 95D 87 (Igual lote para los dos salones)	Vecinal	Producto/Obra terminada y/o entregada
3-3-1-15-07-45-1529-00	Salones comunales intervenidos	2017	Salón Comunal Barrio Los Laureles	Cl 63F 113A 16	Vecinal	Producto/Obra terminada y/o entregada
3-3-1-15-07-45-1529-00	Salones comunales intervenidos	2017	Salón Comunal Barrio Quirigua Sector A	Tv. 94L 80B 70	Vecinal	Producto/Obra terminada y/o entregada
3-3-1-15-07-45-1529-00	Salones comunales intervenidos	2017	Salón Comunal Barrio La Serena	Cl 90A 85 70	Vecinal	Producto/Obra terminada y/o entregada
3-3-1-15-07-45-1529-00	Salones comunales intervenidos	2017	Salón Comunal Tisquesusa	Dg 82B 79 10	Vecinal	Producto/Obra terminada y/o entregada
3-3-1-15-07-45-1529-00	Salones comunales intervenidos	2017	Salón Comunal Barrio El Mortiño	Cl 75 110A 23	Vecinal	Producto/Obra terminada y/o entregada
3-3-1-15-07-45-1529-00	Salones comunales intervenidos	2017	Salón Comunal Luis Carlos Galan Sarmiento	Cr 94G 93 27	Vecinal	Producto/Obra terminada y/o entregada
3-3-1-15-07-45-1529-00	Salones comunales intervenidos	2017	Salón Comunal San Joaquin	Cr 70C 64C 50	Vecinal	Obra reportada y no ejecutada
3-3-1-15-07-45-1529-00	Salones comunales intervenidos	2017	Salón Comunal Santa Rosita	Cra. 92 75C 31	Vecinal	Producto/Obra terminada y/o entregada
3-3-1-15-07-45-1529-00	Salones comunales intervenidos	2018	Salón Comunal Bosques De Mariana	CRA 107B No 70F-50	Vecinal	Producto/Obra terminada y/o entregada
3-3-1-15-07-45-1529-00	Salones comunales intervenidos	2018	Salón Comunal Dorado Norte (Se Verifica El Lote Y Dirección Y Se Informa En La Próximo Reporte)	CALLE 65B- No 71c-17	Vecinal	Producto/Obra terminada y/o entregada



ALCALDÍA MAYOR
DE BOGOTÁ D.C.

Código proyecto	Indicador georreferenciable	Vigencia	Nombre Salón	Dirección	Escala	Etapas avance
3-3-1-15-07-45-1529-00	Salones comunales intervenidos	2018	Salón Comunal Centauros Del Danubio	CRA 105C No 67D-32	Vecinal	Producto/Obra terminada y/o entregada
3-3-1-15-07-45-1529-00	Salones comunales intervenidos	2018	Salón Comunal Las Mercedes Norte	CRA 107D No 67a-15	Vecinal	Obra reportada y no ejecutada
3-3-1-15-07-45-1529-00	Salones comunales intervenidos	2018	Salón Comunal Villa El Dorado San Antonio	CRA 110A No 67A-04	Vecinal	Obra reportada y no ejecutada
3-3-1-15-07-45-1529-00	Salones comunales intervenidos	2018	Salón Comunal Protecho Villa Amalia	AV CALLE 72 No 110-13	Vecinal	Producto/Obra terminada y/o entregada
3-3-1-15-07-45-1529-00	Salones comunales intervenidos	2018	Salón Comunal Villa El Dorado Norte	TRV 108 No. 63A	Vecinal	Producto/Obra terminada y/o entregada
3-3-1-15-07-45-1529-00	Salones comunales intervenidos	2018	Salón Comunal El Paseo	CRA 71 No 64D-12	Vecinal	Producto/Obra terminada y/o entregada
3-3-1-15-07-45-1529-00	Salones comunales intervenidos	2018	Salón Comunal San Joaquín	CRA 67 No 63-65	Vecinal	Producto/Obra terminada y/o entregada
3-3-1-15-07-45-1529-00	Salones comunales intervenidos	2018	Salón Comunal Urbanización Santa Cecilia	CALLE 55 No 77b-24	Vecinal	Producto/Obra terminada y/o entregada
3-3-1-15-07-45-1529-00	Salones comunales intervenidos	2018	Salón Comunal San Antonio Norte	CRA 111 No 64C-28	Vecinal	Obra reportada y no ejecutada
3-3-1-15-07-45-1529-00	Salones comunales intervenidos	2018	Salón Comunal Villa Claver	CRA 121A No 63F-15	Vecinal	Producto/Obra terminada y/o entregada
3-3-1-15-07-45-1529-00	Salones comunales intervenidos	2018	Salón Comunal La Salina	CRA 71ANO 93-05	Vecinal	Producto/Obra terminada y/o entregada
3-3-1-15-07-45-1529-00	Salones comunales intervenidos	2018	Salón Comunal Los Campos	CALLE 90BIS No 73-35	Vecinal	Obra reportada y no ejecutada
3-3-1-15-07-45-1529-00	Salones comunales intervenidos	2018	Salón Comunal San José De La Granja	CALLE 75A No 78-84	Vecinal	Obra reportada y no ejecutada
3-3-1-15-07-45-1529-00	Salones comunales intervenidos	2018	Salón Comunal Tabora	CARRERA 77BIS No 74-12	Vecinal	Producto/Obra terminada y/o entregada
3-3-1-15-07-45-1529-00	Salones comunales intervenidos	2018	Salón Comunal La Consolación	CARRERA 74 No 77A-04	Vecinal	Obra reportada y no ejecutada
3-3-1-15-07-45-1529-00	Salones comunales intervenidos	2018	Salón Comunal El Encanto	CARRERA 73No 63-86	Vecinal	Producto/Obra terminada y/o entregada
3-3-1-15-07-45-1529-00	Salones comunales intervenidos	2018	Salón Comunal La Europa	CARRERA 71D No 68-46	Vecinal	Obra reportada y no ejecutada
3-3-1-15-07-45-1529-00	Salones comunales intervenidos	2018	Salón Comunal El Lujan	CALLE 64F No73-92	Vecinal	Obra reportada y no ejecutada
3-3-1-15-07-45-1529-00	Salones comunales intervenidos	2018	Salón Comunal Boyacá	CARRERA 74 No 68-15	Vecinal	Obra reportada y no ejecutada
3-3-1-15-07-45-1529-00	Salones comunales intervenidos	2018	Salón Comunal Estrada	CARRERA 69I No 69-20	Vecinal	Obra reportada y no ejecutada
3-3-1-15-07-45-1529-00	Salones comunales intervenidos	2018	Salón Comunal Bosque Popular	CALLE 63FN0 69a-76	Vecinal	Obra reportada y no ejecutada
3-3-1-15-07-45-1529-00	Salones comunales intervenidos	2018	Salón Comunal Engativá Centro	CALLE 66 No 121-15	Vecinal	Obra reportada y no ejecutada
3-3-1-15-07-45-1529-00	Salones comunales intervenidos	2018	Salón Comunal La Faena	CARRERA 120A No 69b-69	Vecinal	Obra reportada y no ejecutada
3-3-1-15-07-45-1529-00	Salones comunales intervenidos	2018	Salón Comunal Florida Blanca 2 Sector	CARRERA 90B No 71-08	Vecinal	Producto/Obra terminada y/o entregada
3-3-1-15-07-45-1529-00	Salones comunales intervenidos	2018	Salón Comunal Florida Blanca 1 Sector	CARRERA 88A No 69B-61	Vecinal	Producto/Obra terminada y/o entregada
3-3-1-15-07-45-1529-00	Salones comunales intervenidos	2018	Salón Comunal Garcés Navas	CALLE 76A No 104-18	Vecinal	Obra reportada y no ejecutada
3-3-1-15-07-45-1529-00	Salones comunales intervenidos	2018	Salón Comunal San Joaquín Norte	CALLE 65 No 70A-36	Vecinal	Producto/Obra terminada y/o entregada
3-3-1-15-07-45-1529-00	Salones comunales intervenidos	2019	Salón Comunal El Mortiño	CALLE 64DNo 105-44	Vecinal	Ejecución física
3-3-1-15-07-45-1529-00	Salones comunales intervenidos	2019	Salón Comunal Sector A Barrio Quirigua	Transv 94 L # 80 b 70	Vecinal	Ejecución física
3-3-1-15-07-45-1529-00	Salones comunales intervenidos	2019	Salón Comunal Ciudad Quirigua Sector B,D Y E	Kr 90 84 A- 37	Vecinal	Ejecución física
3-3-1-15-07-45-1529-00	Salones comunales intervenidos	2019	Salón Comunal Agua Claras	CARRERA 82 73A- 69	Vecinal	Ejecución física
3-3-1-15-07-45-1529-00	Salones comunales intervenidos	2019	Salón Comunal Bosques De Granada II Etapa	CALLE 74 No. 113A-69	Vecinal	Ejecución física
3-3-1-15-07-45-1529-00	Salones comunales intervenidos	2019	Salón Comunal Ciudad Bolivia	DIAG 86A No 103C-80	Vecinal	Ejecución física
3-3-1-15-07-45-1529-00	Salones comunales intervenidos	2019	Salón Comunal Ciudadela Colsubsidio	CALLE 88 No 112L-10	Vecinal	Ejecución física
3-3-1-15-07-45-1529-00	Salones comunales intervenidos	2019	Salón Comunal Florencia	CALLE 75 No 87-78	Vecinal	Ejecución física
3-3-1-15-07-45-1529-00	Salones comunales intervenidos	2019	Salón Comunal La Almería	CRA 84 A 73-44	Vecinal	Ejecución física
3-3-1-15-07-45-1529-00	Salones comunales intervenidos	2019	Salón Comunal La Serena	AV CIUDAD DE CALI 90 00	Vecinal	Ejecución física
3-3-1-15-07-45-1529-00	Salones comunales intervenidos	2019	Salón Comunal Plazuela Del Virrey	<Null>	Vecinal	Ejecución física
3-3-1-15-07-45-1529-00	Salones comunales intervenidos	2019	Salón Comunal Urbanización Villa Teresita	CRA 115C No 69C-15	Vecinal	Ejecución física
3-3-1-15-07-45-1529-00	Salones comunales intervenidos	2019	Salón Comunal Ciudadela Colsubsidio Sector Oriental	CRA 110C BIS No 86c-56	Vecinal	Ejecución física
3-3-1-15-07-45-1529-00	Salones comunales intervenidos	2019	Salón Comunal Conjunto Zarzamora	CALLE 71B No 88-35	Vecinal	Ejecución física
3-3-1-15-07-45-1529-00	Salones comunales intervenidos	2019	Salón Comunal El Real	CRA 73A No 64j-37	Vecinal	Ejecución física
3-3-1-15-07-45-1529-00	Salones comunales intervenidos	2019	Salón Comunal Villa Sandra	CALLE 67B BIS A No 11-09	Vecinal	Ejecución física
3-3-1-15-07-45-1529-00	Salones comunales intervenidos	2019	Salón Comunal Bella Vista Occidental	CALLE 68A No 68H-75	Vecinal	Ejecución física
3-3-1-15-07-45-1529-00	Salones comunales intervenidos	2019	Salón Comunal Alameda	CALLE 64D No 105-44	Vecinal	Ejecución física
3-3-1-15-07-45-1529-00	Salones comunales intervenidos	2019	Salón Comunal Santa Helenita	CRA 78 No 69A-11	Vecinal	Ejecución física
3-3-1-15-07-45-1529-00	Salones comunales intervenidos	2019	Salón Comunal Las Palmas	CRA 120 No 66A-17	Vecinal	Ejecución física
3-3-1-15-07-45-1529-00	Salones comunales intervenidos	2019	Salón Comunal Villa Luz	CRA 77A No 64B-03	Vecinal	Ejecución física
3-3-1-15-07-45-1529-00	Salones comunales intervenidos	2019	Salón Comunal El Laurel	CALLE 69 No 70C-15	Vecinal	Ejecución física

Fuente: Visor territorialización MUSI



ALCALDÍA MAYOR DE BOGOTÁ D.C.



Instituciones Educativas Distritales

Tabla No. 15. Territorialización Instituciones Educativas Distritales.

Código proyecto	Vigencia	Código lote	Nombre IED	Dirección	Escala	Etapas avance
3-3-1-15-01-07-1479-00	2017	56152601	San José Norte	Cra. 84 75A 09	Vecinal	Producto/Obra terminada y/o entregada
3-3-1-15-01-07-1479-00	2017	55020801	República De Colombia	CLIL. 68 NO.61A-28.	Urbana	Producto/Obra terminada y/o entregada
3-3-1-15-01-07-1479-00	2017	54054701	República De Guatemala	CLIL. 78 Bis 68A-45	Vecinal	Producto/Obra terminada y/o entregada
3-3-1-15-01-07-1479-00	2017	56360201	General Santander	Cra. 123 65A 03	Urbana	Producto/Obra terminada y/o entregada
3-3-1-15-01-07-1479-00	2017	54047907	Magdalena Ortega De Nariño	Cr 69b Colegio Magdalena Ortega de Nariño	Zonal	Producto/Obra terminada y/o entregada
3-3-1-15-01-07-1479-00	2017	54055401	Naciones Unidas	Cl 73a 69j 10	Vecinal	Producto/Obra terminada y/o entregada
3-3-1-15-01-07-1479-00	2017	56271902	Charry	Cra. 108 76b 21	Zonal	Producto/Obra terminada y/o entregada
3-3-1-15-01-07-1479-00	2017	56127611	Jorge Gaitán Cortes	Cl. 82D 82 10	Vecinal	Producto/Obra terminada y/o entregada
3-3-1-15-01-07-1479-00	2017	56303001	Laureano Gómez	Cl. 90 95F 40	Urbana	Producto/Obra terminada y/o entregada
3-3-1-15-01-07-1479-00	2018	56654101	Antonio Villavicencio	Cl. 65 112 A - 39	Zonal	Producto/Obra terminada y/o entregada
3-3-1-15-01-07-1479-00	2018	56256245	Floridablanca	Cl. 70 A 94 - 38	Zonal	Producto/Obra terminada y/o entregada
3-3-1-15-01-07-1479-00	2018	56032827	Manuela Ayala de Gaitán	Cl. 71 75 - 11	Zonal	Producto/Obra terminada y/o entregada
3-3-1-15-01-07-1479-00	2018	56842901	Miguel Antonio Caro	Tv. 94 81 A - 29	Zonal	Producto/Obra terminada y/o entregada
3-3-1-15-01-07-1479-00	2018	56174901	Simón Bolívar	Cr 92 87 A - 60	Zonal	Producto/Obra terminada y/o entregada
3-3-1-15-01-07-1479-00	2018	56483010	Villa Amalia	Cr 110 B 71 C - 45	Zonal	Producto/Obra terminada y/o entregada
3-3-1-15-01-07-1479-00	2018	55055201	Francisco José de Caldas	Cr 68 F 63 B - 02	Urbana	Producto/Obra terminada y/o entregada
3-3-1-15-01-07-1479-00	2019	55083901	Colegio Marco Tullio Fernández (led)	Cl. 63B 71 A 16	Vecinal	Producto/Obra terminada y/o entregada
3-3-1-15-01-07-1479-00	2019	56084901	Colegio Antonio Nariño (led)	KR. 77A 67-17	Urbana	Producto/Obra terminada y/o entregada
3-3-1-15-01-07-1479-00	2019	56838101	Colegio José Asunción Silva (led)	KR. 92 89-79	Vecinal	Producto/Obra terminada y/o entregada
3-3-1-15-01-07-1479-00	2019	56136802	Colegio Morisco (led)	DG. 83 73A-12	Vecinal	Producto/Obra terminada y/o entregada
3-3-1-15-01-07-1479-00	2019	56400501	Colegio Rodolfo Llinás (led)	KR 103 D 86 A72	Zonal	Producto/Obra terminada y/o entregada
3-3-1-15-01-07-1479-00	2019	56042513	Colegio Robert F. Kennedy (led)	AV. BOYACA 64H-39	Zonal	Producto/Obra terminada y/o entregada
3-3-1-15-01-07-1479-00	2019	56282801	Colegio Garcés Navas (led)	KR. 104 A 76 B 09	Zonal	Producto/Obra terminada y/o entregada
3-3-1-15-01-07-1479-00	2019	54041801	Colegio República de Bolivia (led)	KR. 68 G 78-90	Vecinal	Producto/Obra terminada y/o entregada
3-3-1-15-01-07-1479-00	2019	56674414	Colegio Tomás Cipriano de Mosquera (led)	TV. 113 66-95	Zonal	Producto/Obra terminada y/o entregada

Escuelas de Formación Artística

Tabla No. 16. Territorialización Escuelas de Formación Artística

Código proyecto	Vigencia	Código lote	Nombre Lugar	Dirección	Etapas avance
3-3-1-15-01-11-1480-00	2017	56171301	IED República de China	Carrera 92 No. 82 – 20	Producto/Obra terminada y/o entregada
3-3-1-15-01-11-1480-00	2017	56842901	IED Miguel Antonio Caro	Transv. 94 No. 81A - 29	Producto/Obra terminada y/o entregada
3-3-1-15-01-11-1480-00	2017	56164501	IED José Asunción Silva	Calle 91 No. 89 A - 42	Producto/Obra terminada y/o entregada
3-3-1-15-01-11-1480-00	2017	56400501	IED Rodolfo Llinás	Carrera 103D No. 86A - 72	Producto/Obra terminada y/o entregada
3-3-1-15-01-11-1480-00	2017	56271902	IED Charry	Carrera 109A No. 77A - 16	Producto/Obra terminada y/o entregada
3-3-1-15-01-11-1480-00	2017	56674414	IED Tomás Cipriano de Mosquera	Transv. 113 No. 66 - 95	Producto/Obra terminada y/o entregada
3-3-1-15-01-11-1480-00	2017	54041801	IED República de Bolivia	Carrera 68C No. 78 - 90.	Producto/Obra terminada y/o entregada
3-3-1-15-01-11-1480-00	2017	56136802	IED Morisco	Diagonal 83 No. 73A - 12	Producto/Obra terminada y/o entregada
3-3-1-15-01-11-1480-00	2017	56360201	IED General Santander	Carrera 123 No. 65A - 03	Producto/Obra terminada y/o entregada
3-3-1-15-01-11-1480-00	2017	56031206	Alcaldía Local de Engativá	Calle 71 No. 73A - 44	Producto/Obra terminada y/o entregada
3-3-1-15-01-11-1480-00	2017	56088501	Casa de la persona mayor La Clarita	Calle 71 No. 81A - 60	Producto/Obra terminada y/o entregada
3-3-1-15-01-11-1480-00	2017	56278501	Casa de la persona mayor Garcés Navas	Carrera 110 No. 76 - 18	Producto/Obra terminada y/o entregada
3-3-1-15-01-11-1480-00	2017	56036111	Fundación Milcausa	Carrera 77 No. 66A - 48	Producto/Obra terminada y/o entregada
3-3-1-15-01-11-1480-00	2017	55060135	Centro de Protección Social – Bosque Popular	Carrera 69 No. 47 - 43	Producto/Obra terminada y/o entregada
3-3-1-15-01-11-1480-00	2017	55070617	Unidades de Protección Integral (UPI) Normandía - IDIPRON	Carrera 70 No. 51 - 45	Producto/Obra terminada y/o entregada
3-3-1-15-01-11-1480-00	2017	56064626	Hogar Panal de Vida – Fundación Fidesin	Calle 53 No. 74A - 35	Producto/Obra terminada y/o entregada
3-3-1-15-01-11-1480-00	2017	56086922	Fundación Vuelve a Sonar	Calle 72 No. 82 - 81	Producto/Obra terminada y/o entregada
3-3-1-15-01-11-1480-00	2018	56164501	IED José Asunción Silva	Calle 89 Bis No. 91 - 20	Producto/Obra terminada y/o entregada
3-3-1-15-01-11-1480-00	2019	56198201	Afídro Florencia	Carrera 90 Bis No. 75 - 77	Ejecución física
3-3-1-15-01-11-1480-00	2019	56212801	Casa de la Juventud Aldea de Pensadores	Calle 70 No. 88A - 07	Ejecución física
3-3-1-15-01-11-1480-00	2019	56278501	Casa de la persona mayor Garcés Navas	Carrera 110 No. 76 - 18	Ejecución física
3-3-1-15-01-11-1480-00	2019	56081102	Centro de Desarrollo Comunitario Santa Helenita	Carrera 78 No. 69A - 57	Ejecución física
3-3-1-15-01-11-1480-00	2019	55074208	Centro día el bosque	Calle 49 No. 71A - 39	Ejecución física
3-3-1-15-01-11-1480-00	2019	56271902	IED Charry	Calle 109A No. 77A - 16	Ejecución física
3-3-1-15-01-11-1480-00	2019	56136802	IED Morisco	Diagonal 83 No. 73A - 12	Ejecución física
3-3-1-15-01-11-1480-00	2019	56360907	Colegio Psicopedagógico	Carrera 125 No. 63L - 62	Ejecución física
3-3-1-15-01-11-1480-00	2019	56365623	Fundación Shekinah	Carrera 121 No. 63K - 10	Ejecución física
3-3-1-15-01-11-1480-00	2019	55020801	Salón Comunal JAC Bella Vista	Calle 68A No. 68H - 72	Ejecución física
3-3-1-15-01-11-1480-00	2019	56528605	JAC Alameda	Calle 64D No. 105 - 44	Ejecución física
3-3-1-15-01-11-1480-00	2019	56232301	JAC Álamos	Calle 66A No. 97 – 64 ó 97A-34	Ejecución física
3-3-1-15-01-11-1480-00	2019	56432101	JAC Álamos Norte	Carrera 104 No. 71C – 97	Ejecución física
3-3-1-15-01-11-1480-00	2019	54062734	JAC Bonanza	Transv. 70C Bis No. 77A - 09	Ejecución física
3-3-1-15-01-11-1480-00	2019	55051502	JAC Bosque Popular	Calle 63F No. 69A - 16	Ejecución física
3-3-1-15-01-11-1480-00	2019	55023107	JAC Estrada	Carrera 69I No. 69 - 20	Ejecución física
3-3-1-15-01-11-1480-00	2019	56163040	Barrio La Española	Transv. 88C No. 80A - 92	Ejecución física
3-3-1-15-01-11-1480-00	2019	56090104	JAC Tabora	Carrera 77B No. 74 - 02	Ejecución física
3-3-1-15-01-11-1480-00	2019	566317	Conjunto Residencial Brisas de Granada	Calle 79 No. 119 - 95	Ejecución física
3-3-1-15-01-11-1480-00	2019	56617020	Biblioteca Pozo del Saber	Calle 93 No. 94 - 16	Ejecución física
3-3-1-15-01-11-1480-00	2019	56101934	Cabildo Mayor Indígena Kichwa de Bogotá	Calle 77A No. 80A – 25	Ejecución física
3-3-1-15-01-11-1480-00	2019	56054423	Casa de la Cultura Engativá	Carrera 77 Bis No. 63C – 05	Ejecución física
3-3-1-15-01-11-1480-00	2019	55073219	Casa Igualdad de Oportunidades	Carrera 71B No. 52A - 73	Ejecución física
3-3-1-15-01-11-1480-00	2019	56088501	Casa de la persona mayor La Clarita	Calle 71 No. 81A - 60	Ejecución física
3-3-1-15-01-11-1480-00	2019	56360905	Centro Día Luz y Esperanza	Calle 63L No. 124 - 38	Ejecución física
3-3-1-15-01-11-1480-00	2019	56294602	Academia de Baile y Sueños (Sabor Latino)	Diagonal 71B No. 99A - 10 Piso 3	Ejecución física
3-3-1-15-01-11-1480-00	2019	56111012	Tag Tabú	Transv. 76B No. 81F - 08	Ejecución física
3-3-1-15-01-11-1480-00	2019	54047907	IED Magdalena Ortega de Nariño	Carrera 69B No. 78A - 36	Ejecución física
3-3-1-15-01-11-1480-00	2019	56400501	IED Rodolfo Llinás	Carrera 103D No. 86A - 72	Ejecución física
3-3-1-15-01-11-1480-00	2019	56164501	IED José Asunción Silva	Calle 89 Bis No. 91 - 20	Ejecución física
3-3-1-15-01-11-1480-00	2019	56470203	JAC La Perla	Carrera 111B No. 72 - 20	Ejecución física
3-3-1-15-01-11-1480-00	2019	56134702	Salón Comunal JAC Morisco	Transversal 74A No. 83A - 04	Ejecución física
3-3-1-15-01-11-1480-00	2019	56071124	JAC San Ignacio	Transversal 77A No. 47 - 65	Ejecución física
3-3-1-15-01-11-1480-00	2019	56032119	JAC Boyacá	Carrera 74A No. 68A - 15	Ejecución física
3-3-1-15-01-11-1480-00	2019	56617627	JAC Luis Carlos Galán	Carrera 94G No. 90B - 22	Ejecución física
3-3-1-15-01-11-1480-00	2019	56550371	JAC El Morfío	Carrera 110C No. 73 - 13	Ejecución física
3-3-1-15-01-11-1480-00	2019	56661712	Colegio MI Pequeño Mundo	Carrera 117A No. 69B - 22	Ejecución física
3-3-1-15-01-11-1480-00	2019	56750415	Escuela OH La Riviera	Calle 70B No. 111 - 78	Ejecución física
3-3-1-15-01-11-1480-00	2019	56036111	Fundación Milcausa	Carrera 77 No. 66A - 48	Ejecución física
3-3-1-15-01-11-1480-00	2019	56220314	Gimnasio Makarenko	Carrera 109A No. 81 - 83	Ejecución física
3-3-1-15-01-11-1480-00	2019	56650214	JAC Las Palmeras	Carrera 111D No. 68B - 12	Ejecución física

Fuente: Visor territorialización MUSI



ALCALDÍA MAYOR DE BOGOTÁ D.C.

6. DIFICULTADES Y SOLUCIONES PROPUESTAS

Pilar. Democracia urbana.

Proyecto 1490 Movilidad y Espacios Públicos para el Disfrute de la Ciudadanía

Meta: Construir 12.615 m² de espacio público local (como: andenes, ciclorutas, plazoletas, entre otros).

A la fecha se ha construido 2.015,2 metros cuadrados, el 16% de la meta total. Se tiene previsto ejecutar 8,532.3 metros cuadrados que ya están contratados dando un cumplimiento del 84%.

Meta: Construir 16 km/carril de malla vial local.

A la fecha se ha construido 3,1 km/carril, el 19% de la meta total. Se tiene previsto ejecutar 3,9 km/carril que ya están contratados dando un cumplimiento del 44%.

Entre los factores en contra del cumplimiento, se encuentran los tiempos de trámite para desarrollar los estudios y diseños requeridos para la contratación de construcción de malla vial, a la vez que la solicitud de permisos ante entidades como la Secretaría Distrital de Movilidad y empresas de servicios públicos como el acueducto.

Eje transversal. Desarrollo económico basado en el conocimiento.

Proyecto 1500 Territorio Sostenible Con Participación Social.

Meta: Intervenir 10.000 m² de espacio público con acciones de jardinería, muros verdes y/o paisajismo.

El proyecto formulado para el cumplimiento de la meta no se ha empezado a implementar, pero se puede señalar que un factor que incidió en el atraso del proceso fue la demora en la consecución de los permisos pertinentes y avales de la entidad rectora del tema, es decir, el Jardín Botánico debía expedir, sin embargo el avance se realizará debido al imperativo de garantizar el mantenimiento por tres años consecutivos de las acciones de jardinería y muros verdes adelantados.

Meta: Sembrar y/o intervenir 4000 individuos arbóreos para mejorar las condiciones ambientales de la localidad.

El proyecto formulado para el cumplimiento de la meta empezó su implementación y se encuentra en la fase de diagnóstico y actualización al día en tiempo real. Además se señala, que el avance va a depender de la agilidad con la que se consigan los permisos requeridos para adelantar la siembra o intervención. Está contratado para ejecutar 9.500 individuos arbóreos.



ALCALDÍA MAYOR
DE BOGOTÁ D.C.

7. ANEXO CONTRACTUAL DE LA VIGENCIA 2019

Ver Anexo No 1.



ALCALDÍA MAYOR
DE BOGOTÁ D.C.